

# **CAJA FORENSE DE ENTRE RÍOS**

**Caja de Previsión y Seguridad Social para los Abogados y Procuradores de  
la Provincia de Entre Ríos**



**CAJA  
FORENSE  
DE ENTRE RÍOS**

**Información General**

**30/04/2026**



## CAJA FORENSE DE ENTRE RÍOS

ABRIL 2026

### Cantidad de Afiliados Activos en Padron Real

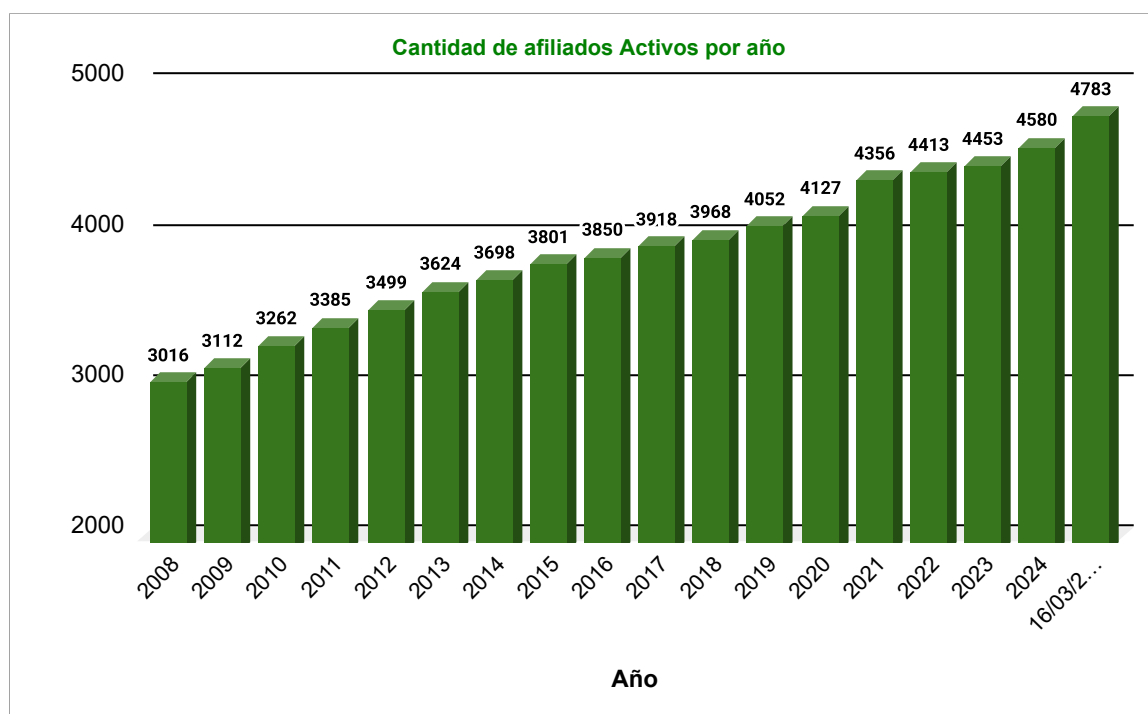
Feliciano	20	0,42%
San Salvador	41	0,86%
Federal	44	0,92%
Rosario Del Tala	59	1,23%
Victoria	114	2,38%
Nogoya	116	2,43%
Villaguay	135	2,82%
Diamante	138	2,89%
La Paz	147	3,07%
Gualedguay	181	3,78%
Colon	184	3,85%
Federacion	210	4,39%
Concepcion Del Uruguay	434	9,07%
Gualedguaychú	453	9,47%
Concordia	541	11,31%
Parana	1.966	41,10%
<b>Total</b>	<b>4.783</b>	<b>100,00%</b>



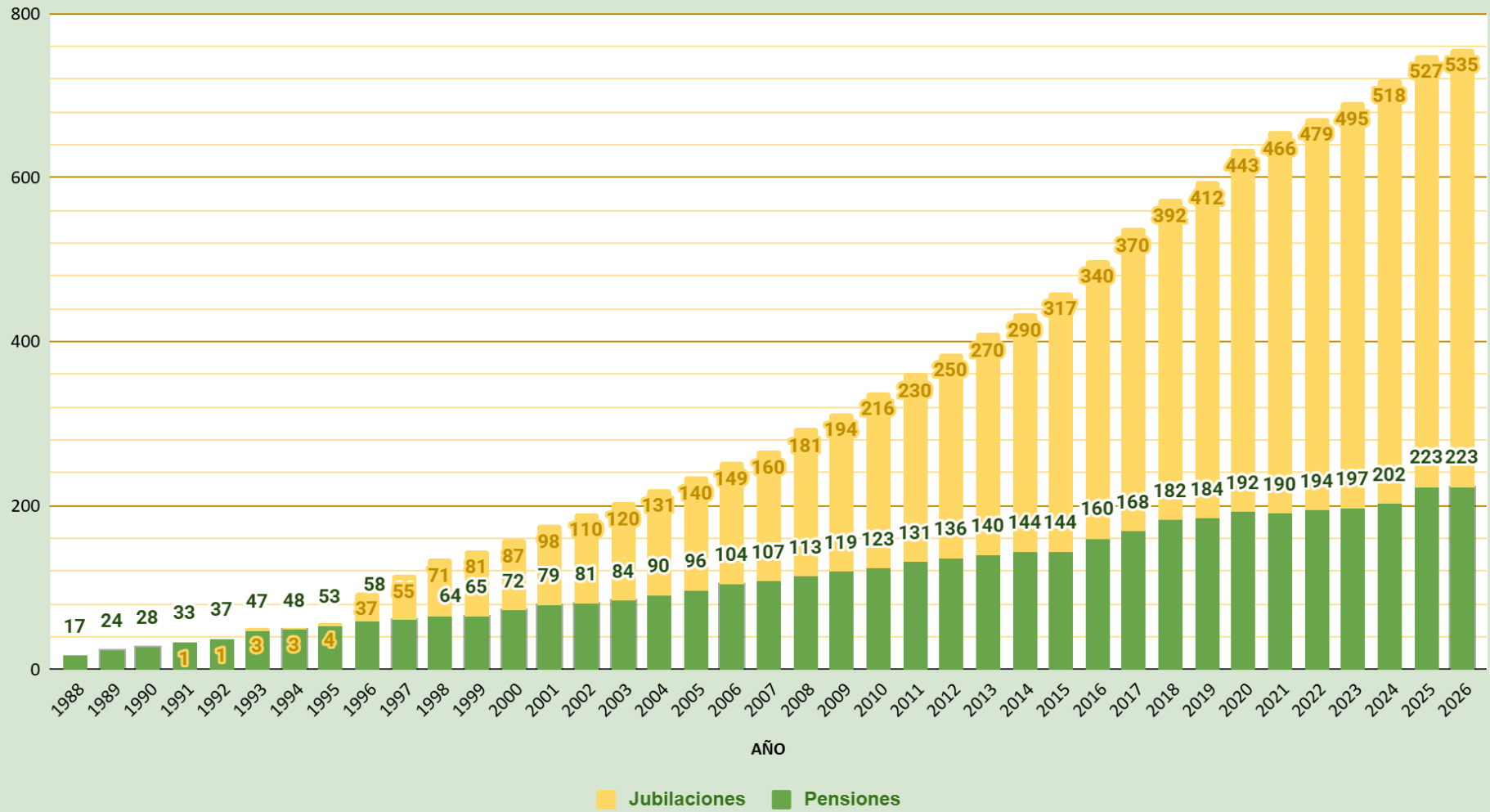
### Cantidad de Afiliados Activos por año

Año	Cantidad de afiliados Activos	% de aumento respecto del año anterior
2008	3016	3,96%
2009	3112	3,18%
2010	3262	4,82%
2011	3385	3,77%
2012	3499	3,37%
2013	3624	3,57%
2014	3698	2,04%
2015	3801	2,79%
2016	3850	1,29%
2017	3918	1,77%
2018	3968	1,28%
2019	4052	2,12%
2020	4127	1,85%
2021	4356	5,55%
2022	4413	1,31%
2023	4453	0,91%
2024	4580	2,85%
16/03/2026	4783	4,43%

*Se consignó la cantidad de afiliados activos al cierre de cada año salvo el año actual*



### EVOLUCION DE JUBILACIONES Y PENSIONES OTORGADAS desde 1988



## CAJA FORENSE DE ENTRE RIOS

### Cantidad de Beneficios Previsionales vigentes al 30/04/2026

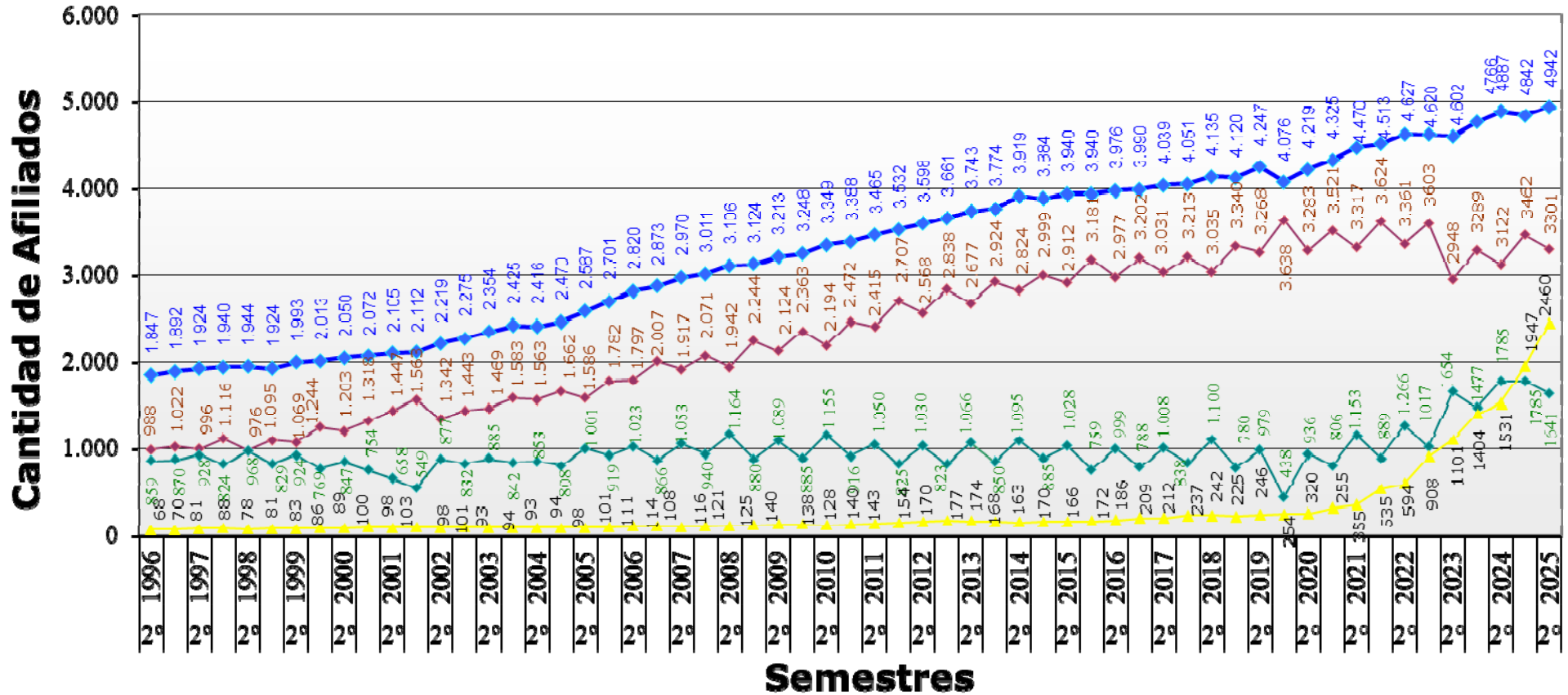
BENEFICIOS:	JUBILACIONES				TOTALES
<i>Seccion</i>	Jub. ORDINARIA	Jub. INCAPACIDAD			
	<b>Cantidad</b>	<b>Cantidad</b>	<b>Cantidad</b>	<b>Cantidad</b>	<b>Cantidad</b>
COLON	15	0	7	1	23
C.DEL URUGUAY	36	0	16	0	52
CONCORDIA	65	2	28	0	95
DIAMANTE	12	0	4	0	16
FEDERACION	9	0	7	0	16
FEDERAL	3	0	1	0	4
FELICIANO	1	0	0	0	1
GUALEGUAY	25	0	10	2	37
GUALEGUAYCHÚ	47	4	16	1	68
LA PAZ	12	1	7	1	21
NOGOYA	11	0	8	0	19
PARANA	244	5	94	2	345
ROSARIO DEL TALA	13	0	7	0	20
SAN SALVADOR	5	0	0	0	5
VICTORIA	16	0	7	0	23
VILLAGUAY	9	0	11	0	20
<b>TOTALES</b>	<b>523</b>	<b>12</b>	<b>223</b>	<b>7</b>	<b>765</b>

Monto mensual Total abonado por Jubilaciones, Pensiones y Subsidios

\$ 341.537.279,14

# Aporte Mínimo Semestral

Cantidad de afiliados con saldo deudor o saldo a favor al cierre de cada Semestre



- ◆ Profesionales con saldo deudor al cierre de cada Semestre
- ◆ Profesionales que han alcanzado el Mínimo al cierre de cada semestre
- ◆ Profesionales que aún registran Saldo deudor
- ◆ Total de Notificaciones