

CAJA FORENSE DE ENTRE RÍOS

**Caja de Previsión y Seguridad Social para los Abogados y Procuradores de
la Provincia de Entre Ríos**



**CAJA
FORENSE
DE ENTRE RÍOS**

Información General

28/02/2026



CAJA FORENSE DE ENTRE RÍOS

FEBRERO 2026

Cantidad de Afiliados Activos en Padron Real

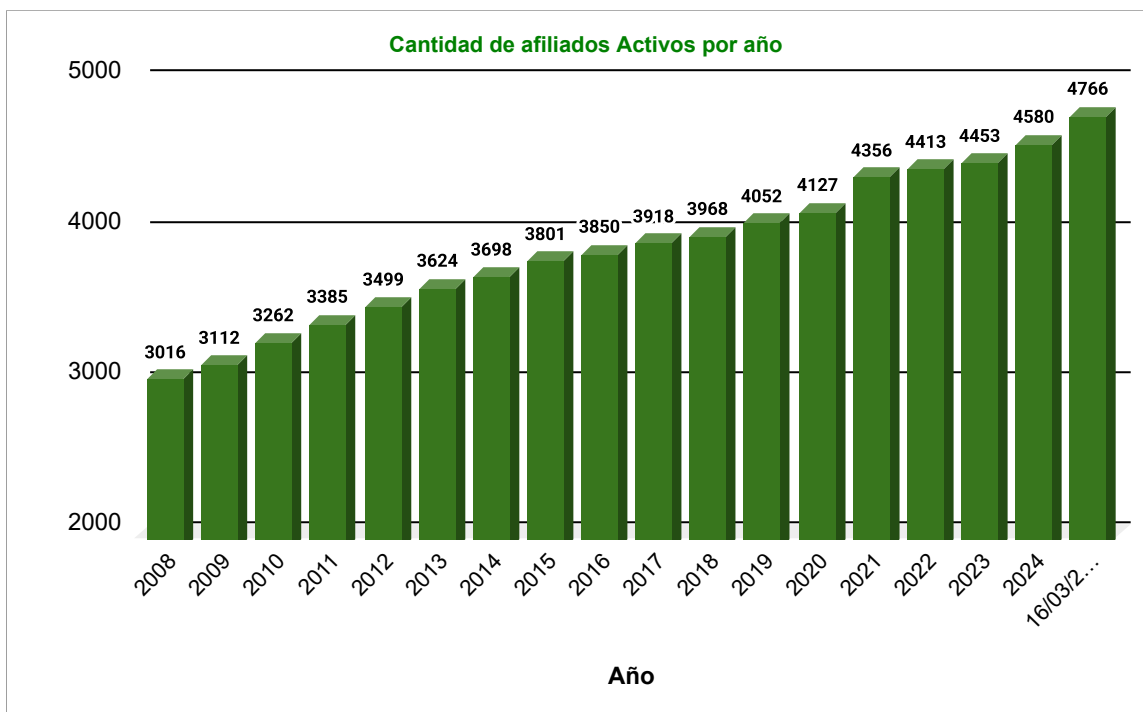
Feliciano	20	0,42%
San Salvador	42	0,88%
Federal	45	0,94%
Rosario Del Tala	61	1,28%
Nogoya	115	2,41%
Victoria	115	2,41%
Villaguay	136	2,85%
Diamante	137	2,87%
La Paz	149	3,13%
Colon	179	3,76%
Gualeguay	182	3,82%
Federacion	206	4,32%
Concepcion Del Uruguay	431	9,04%
Gualeguaychú	455	9,55%
Concordia	541	11,35%
Parana	1.952	40,96%
Total	4.766	100,00%



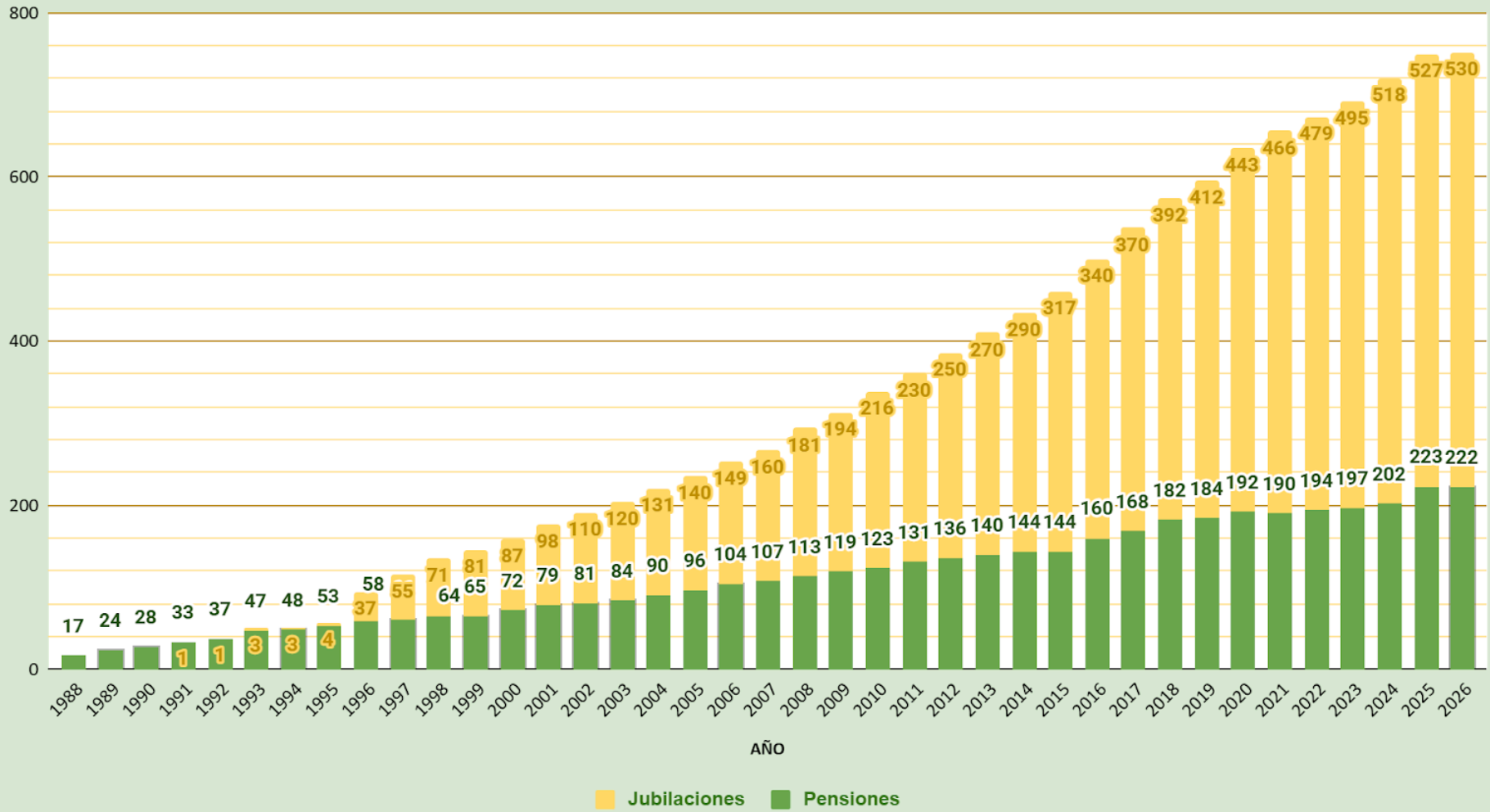
Cantidad de Afiliados Activos por año

Año	Cantidad de afiliados Activos	% de aumento respecto del año anterior
2008	3016	3,96%
2009	3112	3,18%
2010	3262	4,82%
2011	3385	3,77%
2012	3499	3,37%
2013	3624	3,57%
2014	3698	2,04%
2015	3801	2,79%
2016	3850	1,29%
2017	3918	1,77%
2018	3968	1,28%
2019	4052	2,12%
2020	4127	1,85%
2021	4356	5,55%
2022	4413	1,31%
2023	4453	0,91%
2024	4580	2,85%
16/03/2026	4766	4,06%

Se consignó la cantidad de afiliados activos al cierre de cada año salvo el año actual



EVOLUCION DE JUBILACIONES Y PENSIONES OTORGADAS desde 1988



CAJA FORENSE DE ENTRE RIOS

Cantidad de Beneficios Previsionales vigentes al 28/02/2026

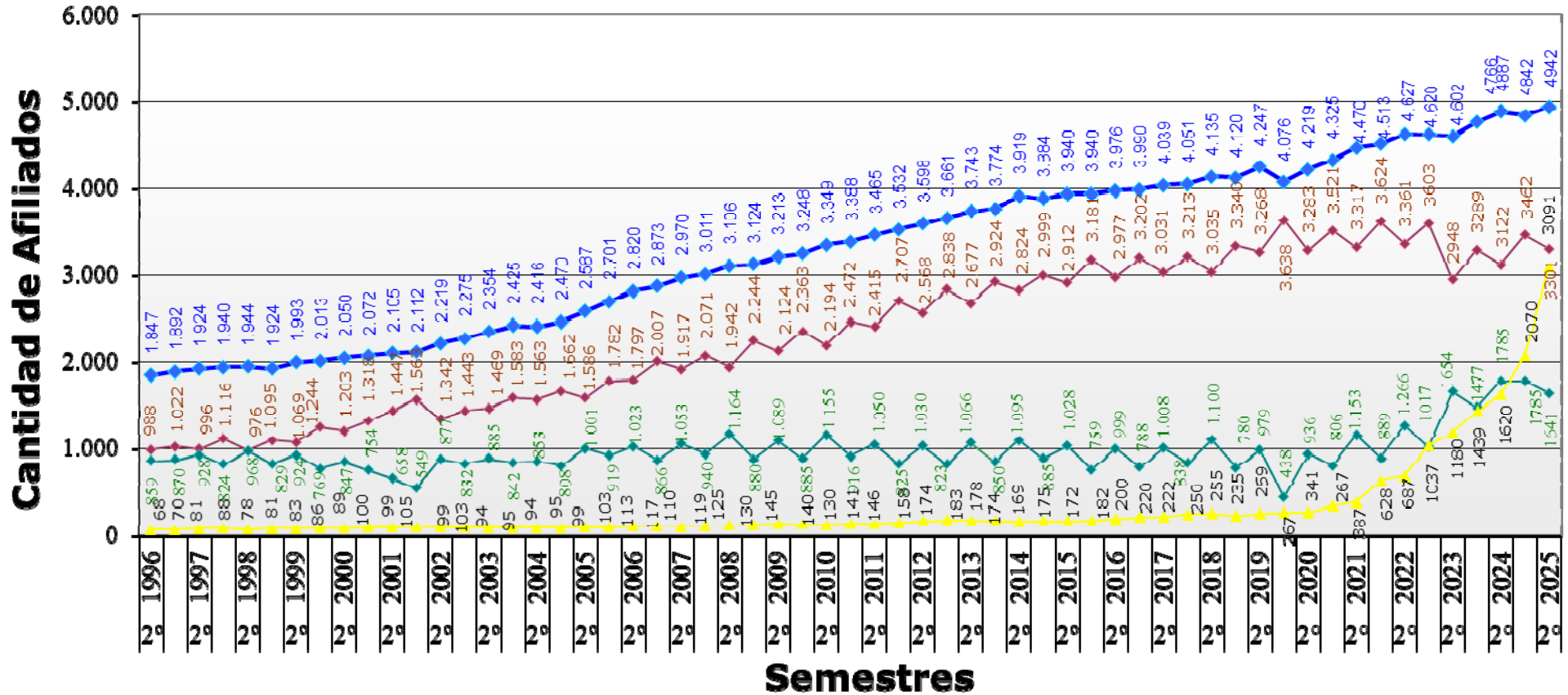
BENEFICIOS:	JUBILACIONES				TOTALES
<i>Seccion</i>	Jub. ORDINARIA	Jub. INCAPACIDAD			
	Cantidad	Cantidad	Cantidad	Cantidad	Cantidad
COLON	16	0	7	1	24
C.DEL URUGUAY	36	0	16	0	52
CONCORDIA	65	2	27	0	94
DIAMANTE	12	0	5	0	17
FEDERACION	8	0	7	0	15
FEDERAL	3	0	1	0	4
FELICIANO	1	0	0	0	1
GUALEGUAY	25	0	10	2	37
GUALEGUAYCHÚ	48	4	16	1	69
LA PAZ	12	1	7	1	21
NOGOYA	11	0	8	0	19
PARANA	241	3	93	2	339
ROSARIO DEL TALA	13	0	7	0	20
SAN SALVADOR	4	0	0	0	4
VICTORIA	16	0	7	0	23
VILLAGUAY	9	0	11	0	20
TOTALES	520	10	222	7	759

Monto mensual Total abonado por Jubilaciones, Pensiones y Subsidios

\$ 322.067.819,14

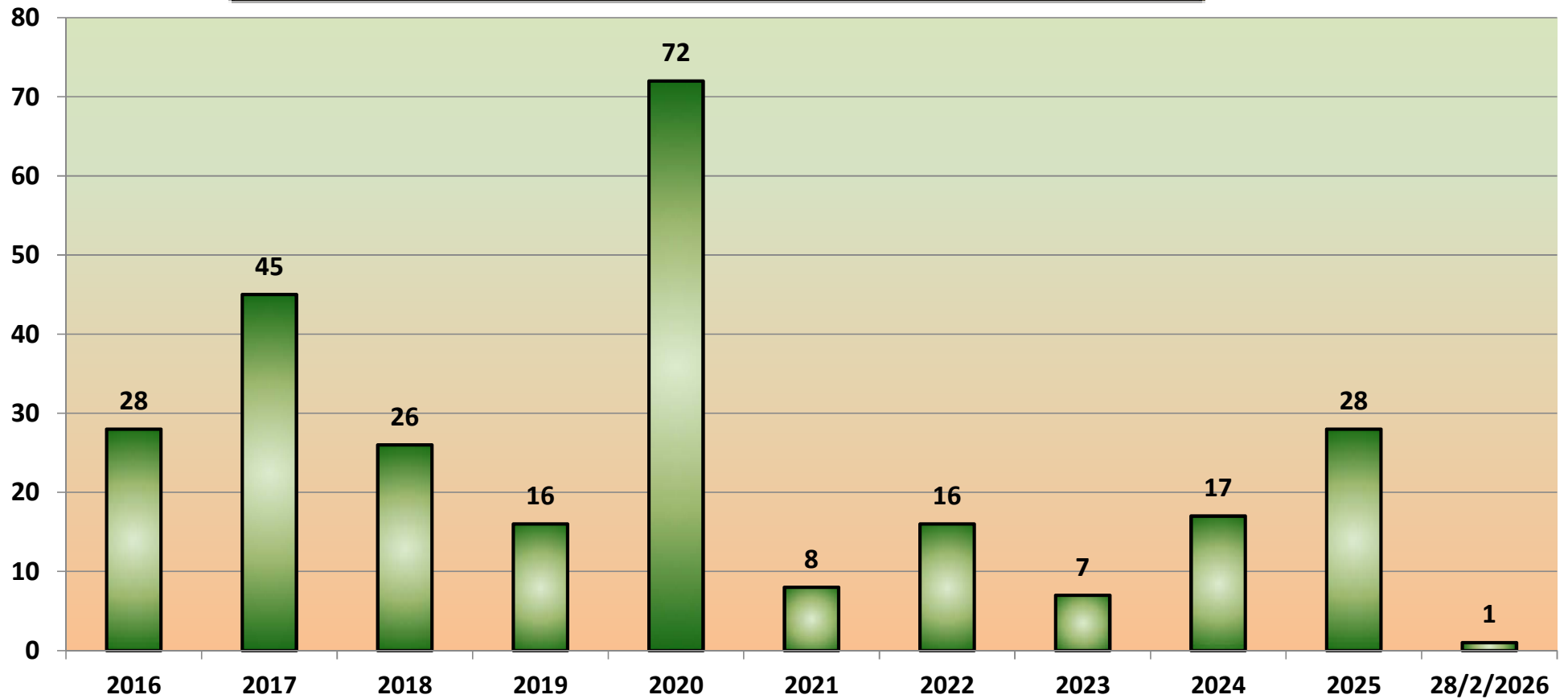
Aporte Mínimo Semestral

Cantidad de afiliados con saldo deudor o saldo a favor al cierre de cada Semestre

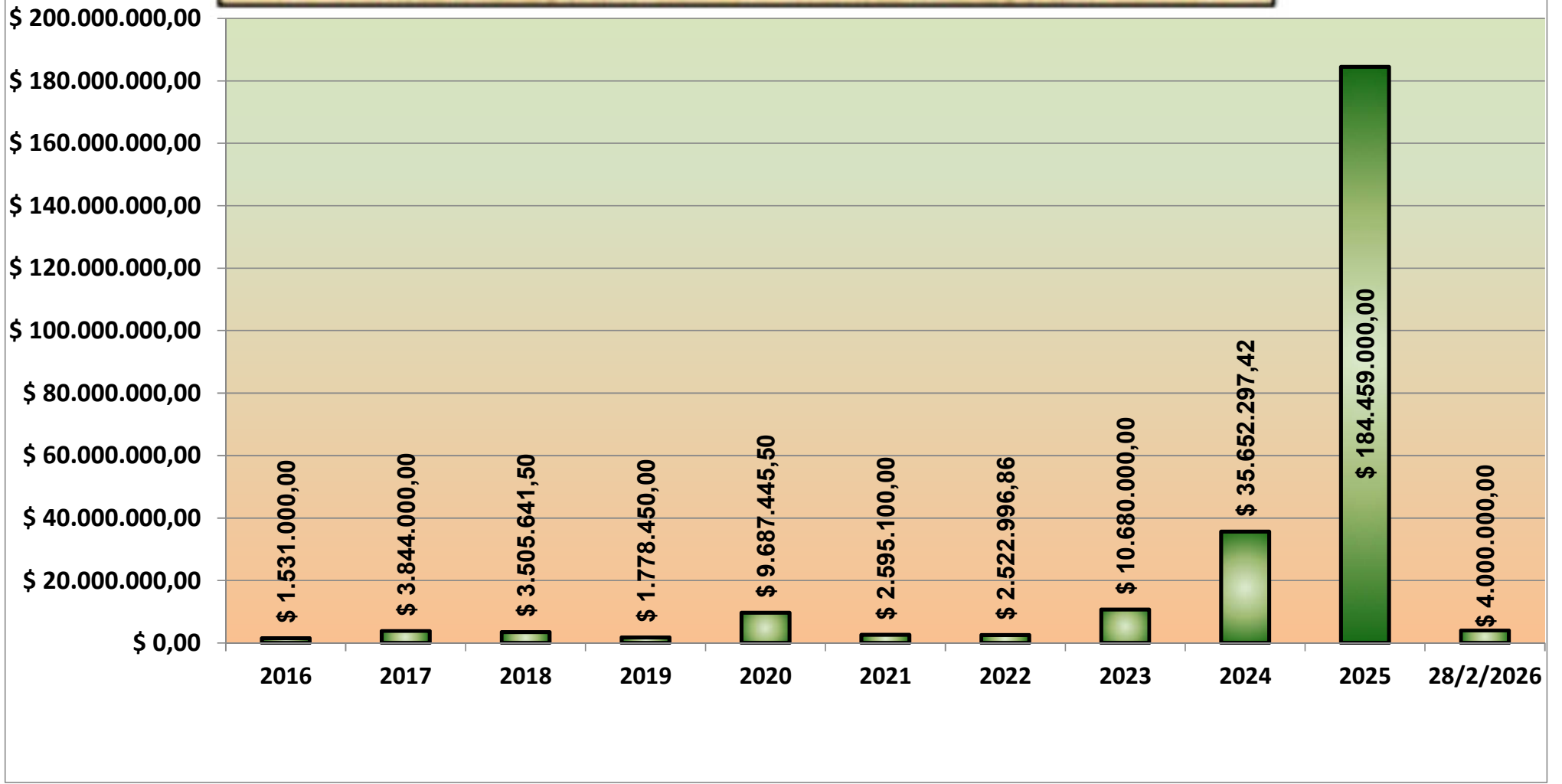


- ◆ Profesionales con saldo deudor al cierre de cada Semestre
- ◆ Profesionales que han alcanzado el Mínimo al cierre de cada semestre
- ◆ Profesionales que aún registran Saldo deudor
- ◆ Total de Notificaciones

**CAJA FORENSE DE ENTRE RIOS
EVOLUCION DE PRESTAMOS OTORGADOS**



CAJA FORENSE DE ENTRE RIOS MONTOS ANUALES DE PRESTAMOS OTORGADOS





**CAJA
FORENSE
DE ENTRE RÍOS**

**Caja Forense de Entre Ríos
PERSONAL EN RELACIÓN DE DEPENDENCIA - MES: ENERO - FEBRERO 2026**

Año	Cantidad de Empleados			Total Empleados	Total Afiliados	Afiliados Empleados
	Paraná	Pasantes - Paraná	Concordia			
2008	12	3	1	16	3016	189
2009	12	1	1	14	3121	223
2010	13	1	1	15	3262	217
2011	13	0	1	14	3385	242
2012	14	0	1	15	3499	233
2013	15	0	1	16	3624	227
2014	14	0	1	15	3698	247
2015	13	0	1	14	3801	272
2016	16	0	1	17	3850	226
2017	15	0	1	16	3918	245
2018	14	0	1	15	3968	265
2019	14	0	0	14	4052	289
2020	14	0	0	14	4127	295
2021	16	0	0	16	4356	272
2022	15	0	0	15	4413	294
2023	15	0	0	15	4392	293
2024	14	0	0	14	4580	327
2025	14	0	0	14	4564	326
2026	14	0	0	14	4766	340

