

CAJA FORENSE DE ENTRE RÍOS

**Caja de Previsión y Seguridad Social para los Abogados y Procuradores de
la Provincia de Entre Ríos**



**CAJA
FORENSE
DE ENTRE RÍOS**

**Información General
31/30/2024**



CAJA FORENSE DE ENTRE RÍOS

OCTUBRE 2024

(cifras al 07/11/2024)

Cantidad de Afiliados Activos en Padron Real

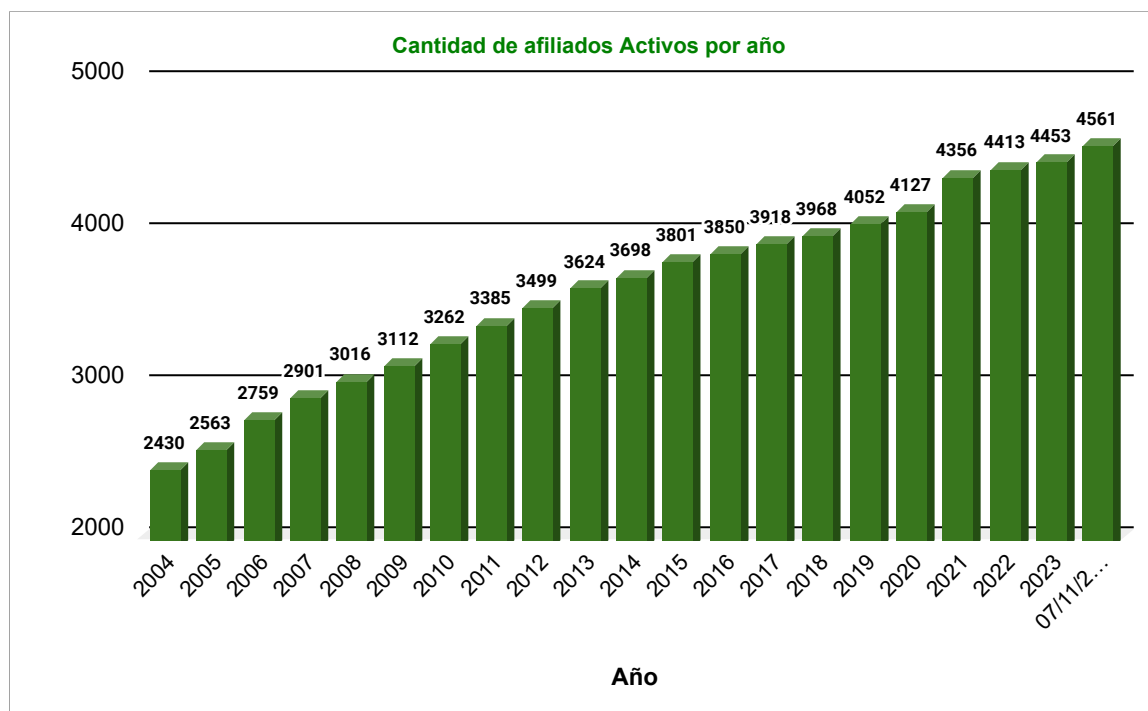
Feliciano	15	0,33%
Federal	40	0,88%
San Salvador	44	0,96%
Rosario Del Tala	58	1,27%
Nogoya	115	2,52%
Victoria	116	2,54%
Diamante	135	2,96%
Villaguay	135	2,96%
La Paz	136	2,98%
Guauguay	174	3,81%
Colon	177	3,88%
Federacion	194	4,25%
Concepcion Del Uruguay	396	8,68%
Guauguaychú	438	9,60%
Concordia	499	10,94%
Parana	1.889	41,42%
Total	4.561	100,00%



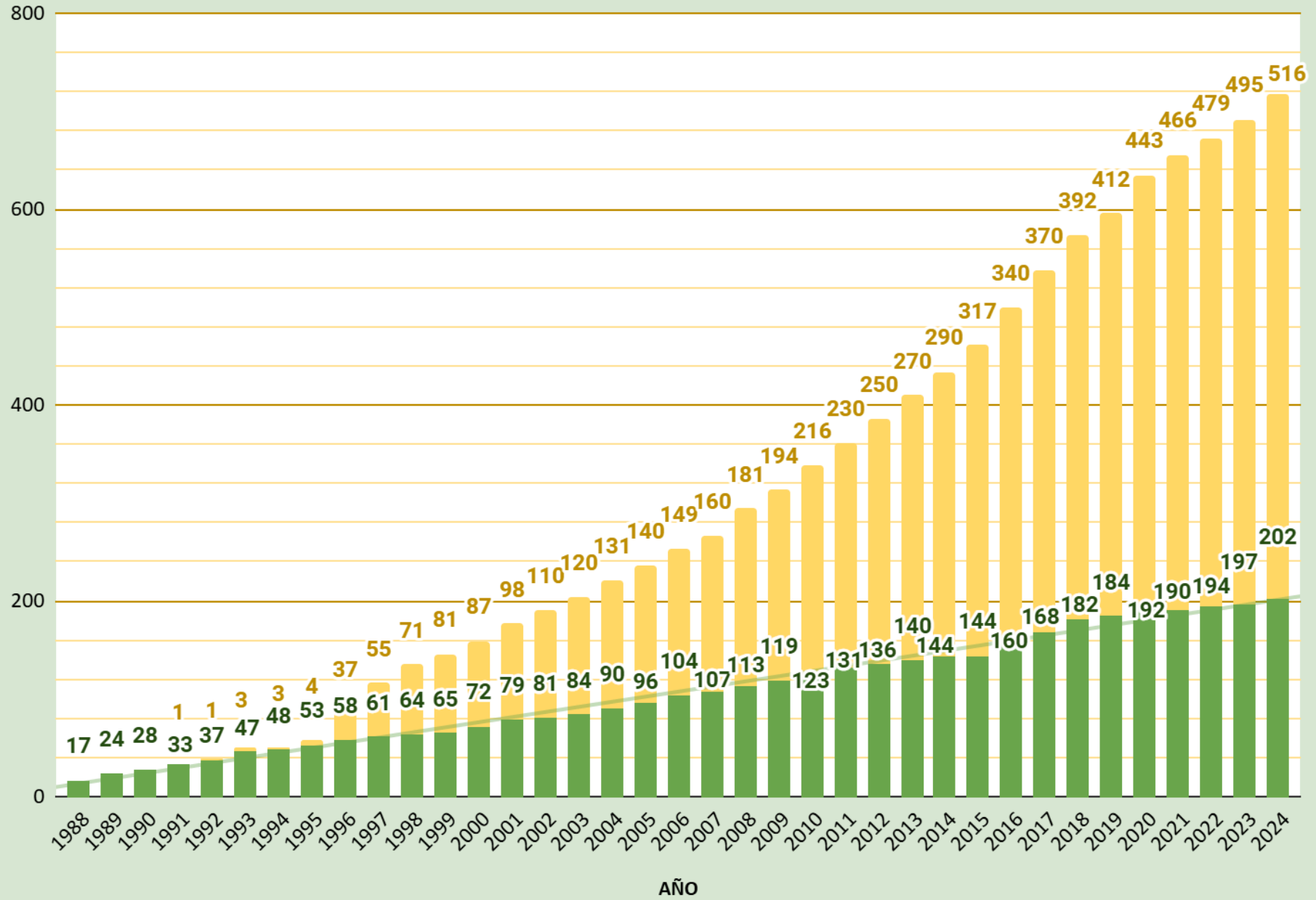
Cantidad de Afiliados Activos por año

Año	Cantidad de afiliados Activos	% de aumento respecto del año anterior
2004	2430	-
2005	2563	5,47%
2006	2759	7,65%
2007	2901	5,15%
2008	3016	3,96%
2009	3112	3,18%
2010	3262	4,82%
2011	3385	3,77%
2012	3499	3,37%
2013	3624	3,57%
2014	3698	2,04%
2015	3801	2,79%
2016	3850	1,29%
2017	3918	1,77%
2018	3968	1,28%
2019	4052	2,12%
2020	4127	1,85%
2021	4356	5,55%
2022	4413	1,31%
2023	4453	0,91%
07/11/2024	4561	2,43%

Se consignó la cantidad de afiliados activos al cierre de cada año salvo el año actual



EVOLUCION DE JUBILACIONES Y PENSIONES OTORGADAS desde 1988



CAJA FORENSE DE ENTRE RIOS

Cantidad de Beneficios Previsionales vigentes al 31/10/2024

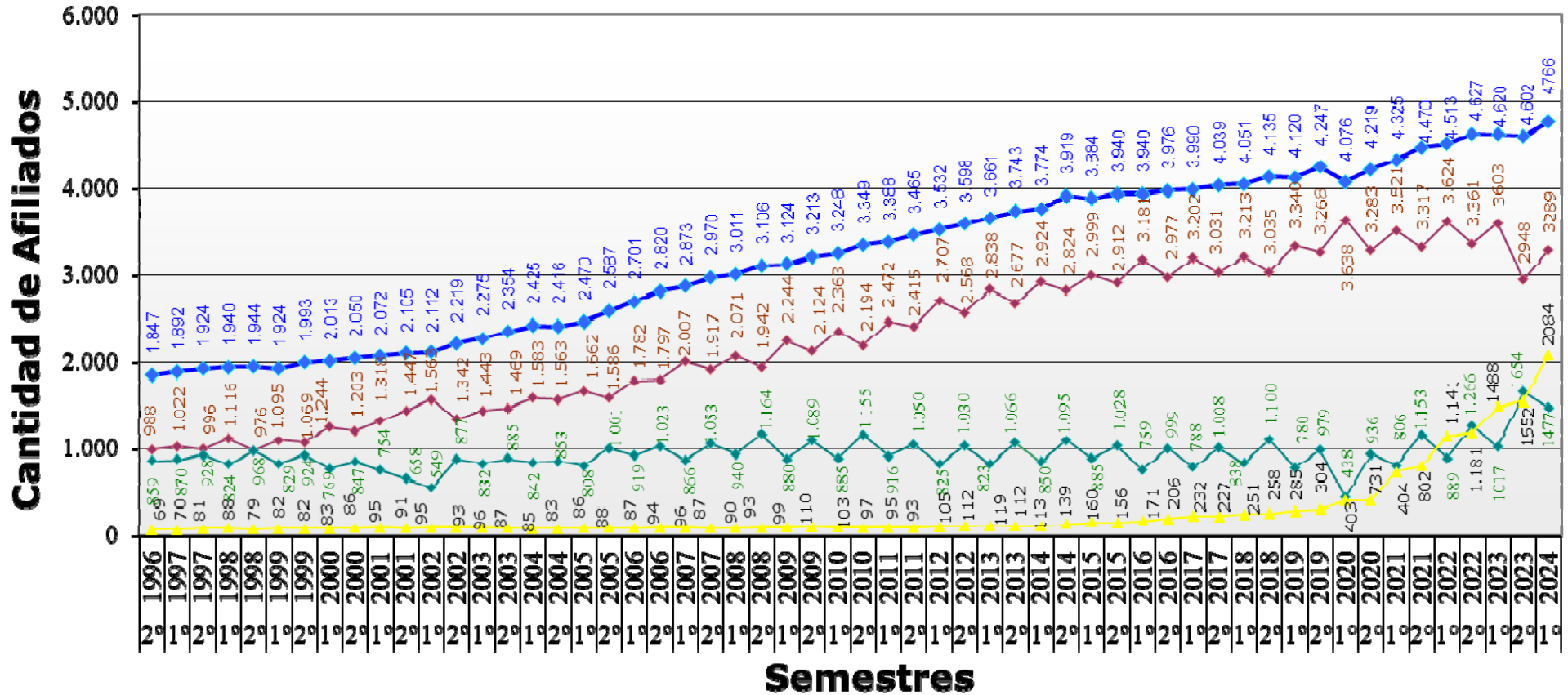
BENEFICIOS:	JUBILACIONES				
<i>Seccion</i>	ORDINARIA	INCAPACIDAD	PENSIONES	SUB. POR HIJO DISCAPACITADO	TOTALES
	Cantidad	Cantidad	Cantidad	Cantidad	Cantidad
COLON	15	0	7	1	23
C.DEL URUGUAY	38	0	14	0	52
CONCORDIA	63	3	28	0	94
DIAMANTE	9	0	5	0	14
FEDERACION	6	3	4	0	13
FEDERAL	3	0	1	0	4
FELICIANO	1	0	0	0	1
GUALEGUAY	21	0	10	2	33
GUALEGUAYCHÚ	43	3	15	1	62
LA PAZ	10	1	7	1	19
NOGOYA	11	0	8	0	19
PARANA	237	4	81	2	324
ROSARIO DEL TALA	17	0	5	0	22
SAN SALVADOR	3	0	0	0	3
VICTORIA	15	0	7	0	22
VILLAGUAY	10	0	10	0	20
TOTALES	502	14	202	7	725

Monto mensual Total abonado por Jubilaciones, Pensiones y Subsidios

\$ 188.711.899,65

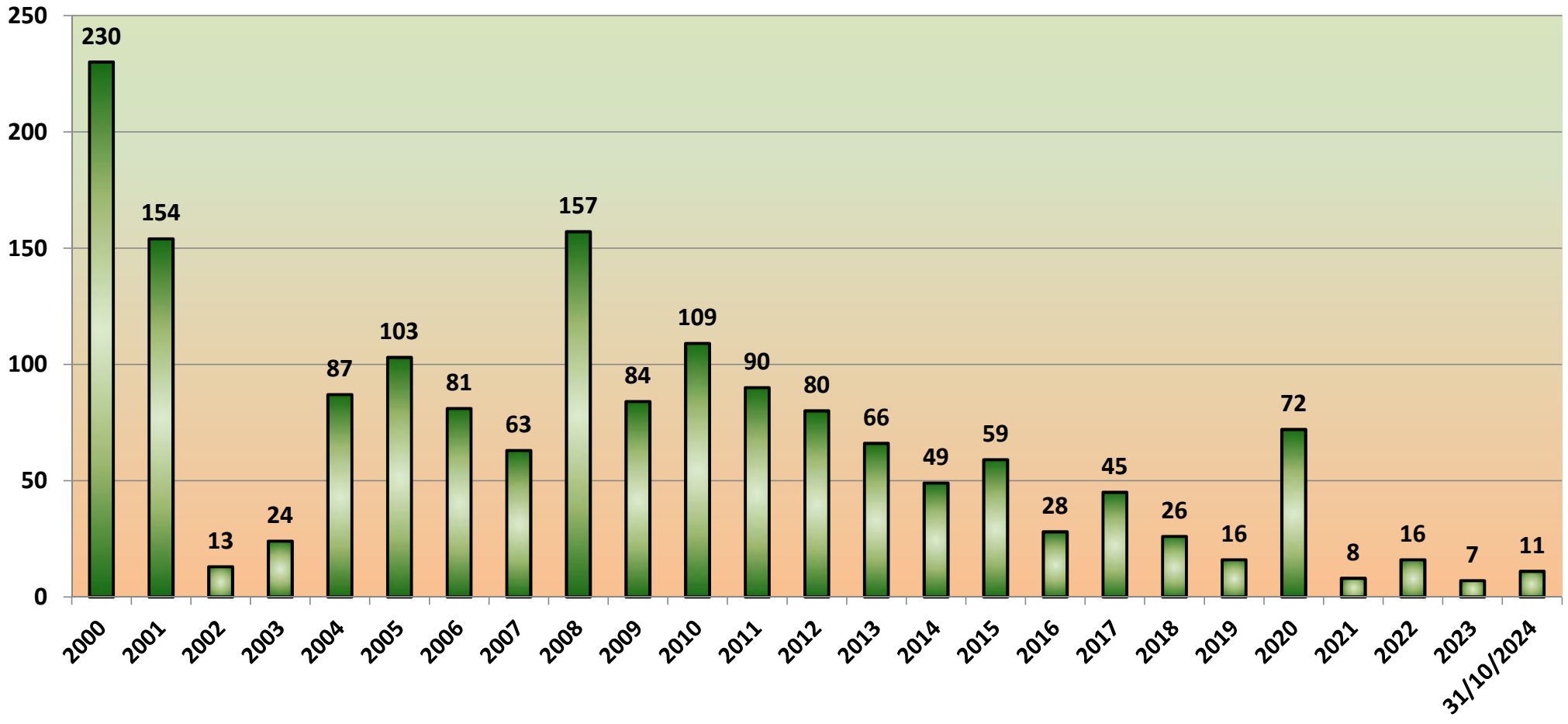
Aporte Mínimo Semestral

Cantidad de afiliados con saldo deudor o saldo a favor al cierre de cada Semestre

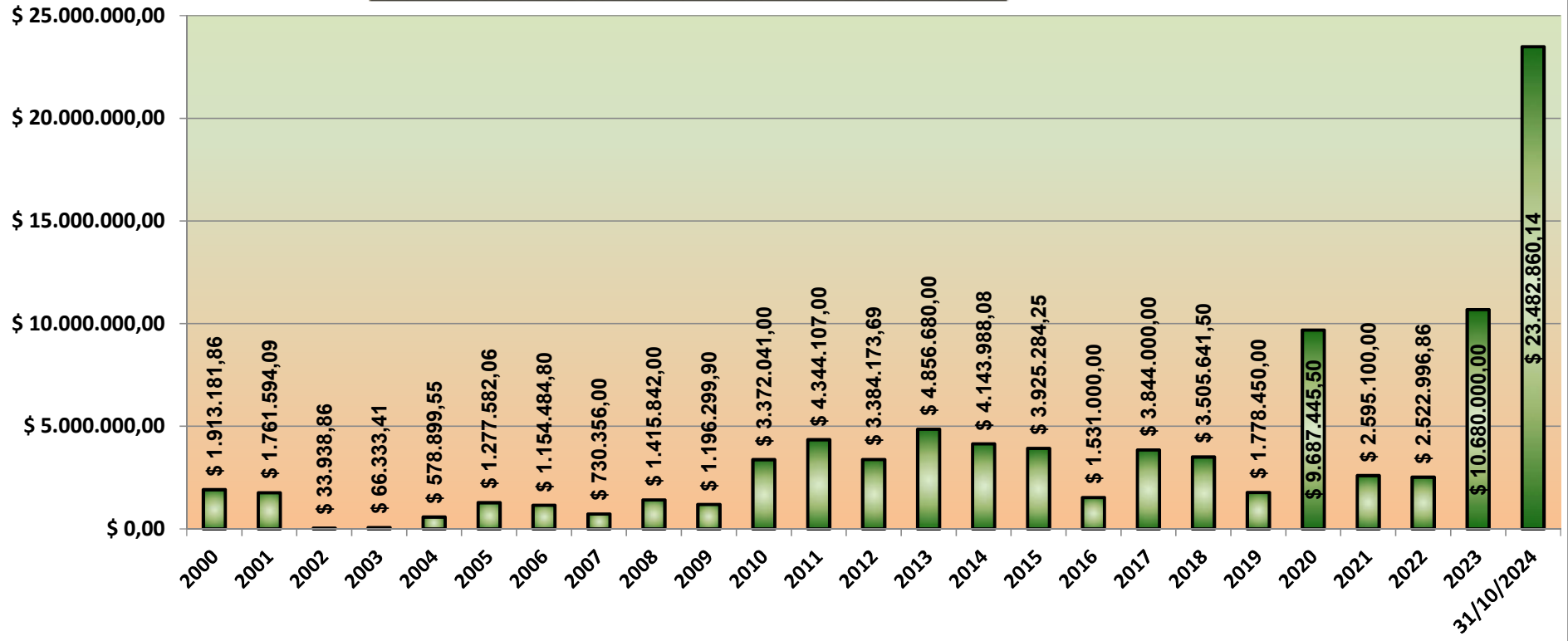


- Profesionales con saldo deudor al cierre de cada Semestre
- Profesionales que han alcanzado el Mínimo al cierre de cada semestre
- Profesionales que aún registran Saldo deudor
- Total de Notificaciones

**CAJA FORENSE DE ENTRE RIOS
EVOLUCION DE PRESTAMOS OTORGADOS**



**CAJA FORENSE DE ENTRE RIOS
MONTOS ANUALES DE PRESTAMOS OTORGADOS**



Caja Forense de Entre Ríos
PERSONAL EN RELACIÓN DE DEPENDENCIA - MES: SEPTIEMBRE - OCTUBRE 2024

Año	Cantidad de Empleados			Total Empleados	Total Afiliados	Afiliados Empleados
	Paraná	Pasantes - Paraná	Concordia			
2008	12	3	1	16	3016	189
2009	12	1	1	14	3121	223
2010	13	1	1	15	3262	217
2011	13	0	1	14	3385	242
2012	14	0	1	15	3499	233
2013	15	0	1	16	3624	227
2014	14	0	1	15	3698	247
2015	13	0	1	14	3801	272
2016	16	0	1	17	3850	226
2017	15	0	1	16	3918	245
2018	14	0	1	15	3968	265
2019	14	0	0	14	4052	289
2020	14	0	0	14	4127	295
2021	16	0	0	16	4356	272
2022	15	0	0	15	4413	294
2023	15	0	0	15	4392	293
2024	13	0	0	13	4561	351

