

CAJA FORENSE DE ENTRE RÍOS

Córdoba 264 - Paraná - Entre Ríos

Balance General

al

31 de Diciembre de 2018

Ejercicio Económico N° 37

Iniciado el
1 de enero de 2018

CAJA FORENSE DE ENTRE RÍOS

INDICE

<u>TÍTULO</u>	<u>Páginas</u>
Indice	1
Estados Contables al 31 de diciembre de 2018 presentados en forma comparativa con el ejercicio anterior.	2
Estado de Situación Patrimonial	3
Estado de Evolución del Patrimonio Neto	4
Estado de Recursos y Gastos	5
Estado de Flujo de Efectivo	6
Notas y anexos	
Notas 1 a 17	7 a 15
Anexo I - Inversiones	16
Anexo II - Bienes de Uso	17
Anexo IV - Detalles de Gastos	18 y 19
Informe del auditor sobre estados contables	

CAJA FORENSE DE ENTRE RÍOS

Estados contables por el ejercicio iniciado el 1 de enero de 2018 y finalizado el 31 de diciembre de 2018 presentados en forma comparativa con el ejercicio anterior.

Expresados en pesos en moneda homogénea


Domicilio legal: Córdoba 264 - Paraná - Entre Ríos

ACTIVIDAD PRINCIPAL : Caja de Previsión y Seguridad Social obligatoria para los Abogados y Procuradores que actúen en la Provincia de Entre Ríos y en la Jurisdicción Federal con asiento en la misma.

CREADA POR LEY : N° 6955 del 12 de Julio de 1982

MODIFICACIONES : N° 7816 del 5 de Enero de 1987
N° 8289 del 30 de Noviembre de 1989
N° 8290 del 30 de Noviembre de 1989
N° 8621 del 8 de Enero de 1992
N° 9005 del 6 de Mayo de 1996 (Deroga las anteriores)

EJERCICIO ECONOMICO N° : 37 (treinta y siete)




Dr. Mario Cesar BAZZURI
PRESIDENTE


ESTADO DE SITUACIÓN PATRIMONIAL

Pesos (\$) sin centavos

		31/12/18	31/12/17
<u>ACTIVO</u>			
<u>Activo Corriente</u>			
Caja y Bancos	(Nota 3)	3.017.215	11.587.858
Inversiones	(Nota 4)	768.020.041	654.279.080
Otros Créditos	(Nota 5)	1.452.565	3.480.669
Total Activo Corriente		772.489.822	669.347.608
<u>Activo no Corriente</u>			
Inversiones	(Nota 4)	6.204.799	10.383.953
Propiedades de Inversión	(Nota 4 y Anexo I)	116.366.085	119.338.811
Créditos Afiliados	(Nota 6)	0	0
Otros Créditos	(Nota 5)	54.070	63.104
Bienes de Uso	(Nota 7)	4.392.502	4.483.669
Activos Intangibles	(Nota 8)	460.401	596.198
Total Activo no Corriente		127.477.857	134.865.735
Total Activo		899.967.679	804.213.343
<u>PASIVO</u>			
<u>Pasivo Corriente</u>			
Cuentas por Pagar	(Nota 9)	1.272.825	8.002.223
Deudas Sociales	(Nota 10)	607.190	623.949
Deudas Fiscales	(Nota 11)	23.360	23.275
Otras Cuentas por Pagar	(Nota 12)	4.012.792	1.108.752
Total Pasivo Corriente		5.916.167	9.758.199
<u>Pasivo no Corriente</u>			
Otras Cuentas por Pagar	(Nota 12)	999.155	999.155
Total Pasivo no Corriente		999.155	999.155
Total Pasivo		6.915.322	10.757.354
<u>PATRIMONIO NETO</u>			
Según Estado Correspondiente		893.052.357	793.455.989
Total		899.967.679	804.213.343

Firmado para su identificación con mi informe
 N° 21 de fecha 30/04/2019


 GABRIELA YUJNOVSKY
 CONTADOR PÚBLICA
 C.P.C.E.E.R. Mat 2513
 U.N.E.R.


 Dr. Mario César BAZZURI
 PRESIDENTE


Ref: Caja Forense de Enti
Período Finalizado e


ESTADO DE EVOLUCIÓN DEL PATRIMONIO NETO (CAPITAL, RESERVAS Y OTROS RESULTADOS)

Pesos (\$) sin centavos

RUBROS	APORTES DE LOS AFILIADOS	RESERVAS Y FONDOS		RESULTADOS	TOTAL 31/12/18
		RESERVA REVALUO TECNICO	TOTAL		
Saldos al Inicio del Ejercicio	369.245.912	1.085.559	1.085.559	423.124.519	793.455.990
Ajuste Res. Ejerc. Ant. (nota 7)		(1.085.559)	(1.085.559)	(1.085.559)	
Superávit del Ejercicio	369.245.912			422.038.960	793.455.990
Saldos al Final del Ejercicio 31/12/18	369.245.912			521.635.327	893.052.357
Saldos al Final del Ejercicio 31/12/17	369.245.912	1.085.559	1.085.559	423.124.519	

Firmado para su identificación con mi informe
N° 21 de fecha 30/04/2019


GABRIELA YUNGOVSKY
CONTADOR PÚBLICA
C.P.C.E.E.R. Mat 2513
U.N.E.R.


Dr. Mario Cesar PAZURI
PRESIDENTE

Ref: Caja Forense de Entre Ríos
Período Finalizado el 31/12/2018

Pesos (\$) sin centavos

ESTADO DE RECURSOS Y GASTOS

	<u>31/12/18</u>
<u>RECURSOS Y GASTOS ORDINARIOS</u>	
<u>RECURSOS ORDINARIOS</u>	
<u>Para fines generales</u>	
Ley 7.816 (nota 14)	25.199
Ley 9.005 (nota 14)	125.311.164
	<u>125.336.363</u>
Para fines Específicos Netos (nota 14)	239.708
	<u>125.576.072</u>
<u>GASTOS ORDINARIOS</u>	
Beneficios Previsionales (Anexo IV)	(98.030.991)
<u>Gastos Operativos</u>	
Gastos de Administración (Anexo IV)	(16.445.883)
Gastos de Recaudación (Anexo IV)	(629.529)
Participaciones (Anexo IV)	(1.090.812)
Recuperos (Anexo IV)	3.774.011
	<u>(14.392.213)</u>
	<u>(112.423.204)</u>
<u>RESULTADOS FINANCIEROS Y POR TENENCIA NETOS (INCLUIDO EL R.E.C.P.A.M.)</u>	
	88.784.659
	<u>88.784.659</u>
	<u>101.937.526</u>
SUPERÁVIT ORDINARIO DEL EJERCICIO	
<u>RECURSOS Y GASTOS EXTRAORDINARIOS</u>	
Recursos Extraordinarios (Nota 16)	8.436.005
Otros Quebrantos Extraordinarios (Nota 17)	(10.777.164)
	<u>(2.341.159)</u>
DEFICIT EXTRAORDINARIO	
SUPERÁVIT FINAL DEL PERÍODO	
	<u>99.596.367</u>

(Nota 15)

Firmado para su identificación con mi informe
N° 21 de fecha 30/04/2019

GABRIELA YANOVSKY
CONTADOR PÚBLICA
C.P.C.E.R. N° 2513
U.N.E.R.

Dr. Mario César BAZZURI
PRESIDENTE


Ref: Caja Forense de Entre Ríos
Período Finalizado el 31/12

Pesos (\$) sin centavos


ESTADO DE FLUJO DE EFECTIVO

	<u>31/12/18</u>
<u>Variación del Efectivo</u>	
Efectivo al Inicio del Ejercicio	11.587.858
Efectivo al cierre del Ejercicio	<u>3.017.215</u>
AUMENTO NETO DEL EFECTIVO	<u><u>(8.570.643)</u></u>
 <u>Causas de las variaciones del efectivo</u>	
<u>Actividades Operativas</u>	
 Flujo neto de efectivo generado por las actividades operativas	 97.791.238
 Flujo neto de efectivo generado por las actividades de inversión	 (106.361.880)
 AUMENTO NETO DEL EFECTIVO	 <u><u>(8.570.642)</u></u>

Firmado para su identificación con mi informe
Nº 21 de fecha 30/04/2019



GABRIELA YUJNOVSKY
CONTADORA PÚBLICA
C.P.C.E.E.R. Mat 2513
U.N.E.R.



Dr. Mario Cesar BAZZURI
PRESIDENTE

Pesos (\$) sin centavos

31/12/2018

31/12/2017

NOTAS A LOS ESTADOS CONTABLES AL 31 DE DICIEMBRE DE 2018

1.- **Base de preparación de los Estados Contables**

Los Estados Contables cuyas cifras se exponen entan expresados en pesos, excepto se indique expresamente, y fueron confeccionados conforme a las normas contables profesionales de exposición y valuación vigente, emitidas por la F.A.C.P.C.E. y aprobadas por el Consejo Profesional de Ciencias Económicas de la Provincia de Entre Ríos.

Los presentes Estados Contables han sido preparados en moneda homogénea reconociendo en forma integral los efectos de la inflación hasta el 31/12/2002. La aplicación del ajuste por inflación fue discontinuada en esa fecha en virtud de la vigencia del decreto número 664/03 del Poder Ejecutivo Nacional.

De acuerdo a lo establecido por la RT N° 41 la necesidad de reexpresar los Estados Contables para reflejar los cambios en el poder adquisitivo de la moneda, viene indicada por la existencia o no de un contexto de inflación tal que lleve a calificar a la economía de altamente inflacionaria. A los fines de identificar la existencia de un entorno económico inflacionario, la interpretación N° 8 de la FACPCE brinda una pauta cuantitativa que es condición necesaria para proceder a reexpresar las cifras de los Estados Contables, dicha pauta consiste en que la tasa acumulada de inflación en 3 años, considerando el IPIM elaborado por el INDEC alcance o sobrepase el 100%, entre otros factores.

Durante el primer semestre del 2018, diversos factores macroeconómicos produjeron una aceleración significativa de la inflación, resultando en índices que excedieran el 100% acumulado en 3 años. Como consecuencia de ello, la Junta de Gobierno de la FACPCE emitió la resolución número 539/2018, indicando que se encuentra configurado el contexto de alta inflación y que los Estados Contables correspondientes a períodos anuales o intermedios cerrados a partir del 1 de Julio de 2018 deberán ser ajustados para reflejar los cambios en el poder adquisitivo de la moneda.

En la Provincia de Entre Ríos, el CPCEER ha aprobado mediante Resolución N° 1.414, la aplicación obligatoria de la Resolución N° 539/18, para ejercicios cerrados a partir del 01/07/2019 (inclusive). En función de lo expresado en el párrafo anterior, la entidad ha resuelto aplicar en el presente ejercicio la RT N° 6 de la FACPCE, con algunas simplificaciones admitidas en las Res. 539/18: se ejerció la opción de no determinar el patrimonio neto ajustado al inicio del ejercicio comparativo y, por ello, no se presenta información comparativa correspondiente al estado de evolución del patrimonio neto, estado de resultados y estado de flujo de efectivo. La falta de información comparativa limita la información disponible en los estados contables para analizar la evolución de las diferentes magnitudes y los ratios habitualmente utilizados en el análisis de los estados contables.

La entidad ejerció la opción de la RT 6 y la Res. JG 539-18 de presentar el Recpam incluido en los resultados financieros y por tenencia, y en una sola línea.

La no apertura de los resultados financieros y por tenencia (incluido el Recpam) genera la imposibilidad de determinar las magnitudes reales de los diferentes componentes de los resultados financieros y por tenencia, ni tampoco las magnitudes nominales ajustadas por inflación de los mismos y el efecto del recpam sobre dichos resultados.

La preparación de estados contables a una fecha determinada requiere que la administración de la entidad realice estimaciones y evaluaciones que afectan el monto de los activos y pasivos registrados, y de los activos y pasivos contingentes determinados a la fecha de emisión de los presentes estados contables, como así también de los ingresos y egresos registrados en el ejercicio. Los Directivos realizan estimaciones para poder calcular a un momento dado, por ejemplo: el valor recuperable de los activos no corrientes. Los resultados reales futuros pueden diferir de las estimaciones y evaluaciones realizadas a la fecha de preparación de los presentes estados contables.

Se han utilizado en este ejercicio los criterios generales del R.T. N° 17 de la FACPCE, como criterios de medición y se han seguido las normas de exposición contenidas en la R.T. N°8 y R.T. N° 11 de la Federación Argentina de Consejos Profesionales de Ciencias Económicas con las modificaciones de la R.T. N°25.

2.- **Cuentas en Moneda Extranjera**


La posición de la Institución en moneda extranjera al 31/12/2018, comparativa con la del año anterior, es la siguiente:

<u>Rubro</u>	<u>Cantidad</u>	<u>Moneda</u>	<u>Cotización</u>		
<u>Activo Corriente</u>					
Inversiones					
* Carteras de Inversión	8.490.793	U\$S	37,500	318.404.750	192.775.729
Total Activos en Moneda Extranjera				<u>318.404.750</u>	<u>192.775.729</u>

No existen pasivos en moneda extranjera.

Las cuentas de moneda extranjera están valuadas al valor de cotización al cierre (Banco Nación).

Firmado para su identificación con mi informe
N° 21 de fecha 30/04/2019



GABRIELA UJNOVSKY
CONTADOR PÚBLICA
C.P.C.E. N° 1109 2513
U.N.E.R.



Dr. Mario César MAZZURI
PRESIDENTE

Pesos (\$) sin centavos

31/12/2018 31/12/2017

3.- Caja y Bancos

El detalle de este rubro al 31/12/2018, expuesto en forma comparativa con el año anterior, es el siguiente:

Efectivo

Fondo Fijo	Administración Central	5.000	5.906
Caja Recaudación	Administración Central	2.500	3.691
Caja Recaudación	Colón	150	221
Caja Recaudación	Concordia	500	738
Fondo Fijo	Concordia	200	295
Caja Recaudación	Diamante	150	221
Caja Recaudación	Gualeguay	150	221
Caja Recaudación	Gualeguaychú	150	221
Caja Recaudación	Villaguay	150	221
		<u>8.950</u>	<u>11.738</u>

Bancos Cuentas Corrientes y Cuentas Especiales

Cuentas Corrientes	Administración Central (en pesos)	409.166	980.554
Cuentas Especiales	Administración Central (en pesos)	2.588.610	10.593.087
Cuentas Especiales por cta 3os	(Coordinadora de Cajas)		
	Cuentas Especiales (en pesos)	2.851	21.829
	Menos: Ingresos por cta de 3os	-163.320	-241.134
	Mas: Egresos por cta de 3os	160.469	221.697
		<u>2.997.776</u>	<u>11.576.033</u>

Valores y Recaudaciones a Depositar

Valores y Recaudaciones a Depositar (en pesos)		<u>10.489</u>	<u>87</u>
Total Caja y Bancos		<u>3.017.215</u>	<u>11.587.858</u>

4.- Inversiones y propiedades de Inversión

El detalle de este rubro al 31/12/2018, expuesto en forma comparativa con el año anterior, es el siguiente:

Corrientes:

Plazos Fijos

Bancos Plazos Fijos (en pesos)	7.893.893	775.778
Menos: Intereses a Devengar	-370.359	-12.783
	<u>7.523.534</u>	<u>762.995</u>


Fondos Comunes de Inversión

FCI Pionero Renta Ahorro	0	9.213.836
FCI Pionero Renta Ahorro Plus	0	4.277.659
FCI Pionero Pesos	7.490.275	0
FCI Facimex Renta Flexible	20.970	3.121.559
	<u>7.511.245</u>	<u>16.613.054</u>

Carteras de Inversión

Puente Hnos. Soc. de Bolsa S.A.	157.431.514	140.526.448
Puente Uruguay (en dólares)	64.061.968	58.040.886
Pershing (en dólares)	256.565.412	226.583.977
TPCG Soc. de Bolsa S.A.	109.313.562	91.947.457
Balanz Capital Soc. de Bolsa SA	77.783.840	70.761.073
Macro Securities SA	49.161.197	37.217.439
Facimex - Argenfunds	25.295.056	4.178.415
Grupo SBS	8.501.490	0
Cédulas Hipotecarias (Banco Hipotecario)	1.545.582	0
Obligaciones Negociables (Banco Hipotecario)	0	2.296.707
	<u>749.659.620</u>	<u>631.552.401</u>

Firmado para su identificación con mi informe
Nº 21 de fecha 30/04/2019



GABRIELA KOCHOVSKY
CONTADOR PÚBLICA
C.P.C.E.E.R. Matr. 1013
U.N.E.


Dr. Mario César BAZZURI
PRESIDENTE

Pesos (\$) sin centavos

	<u>31/12/2018</u>	<u>31/12/2017</u>
4.- Inversiones y propiedades de Inversión (cont.)		
<u>Préstamos con Garantía Hipotecaria</u>		
Deudores Créditos Hipotecarios	30.231	56.862
Menos: Seguros a Pagar por Cr. Hipotecarios	12.862	18.612
	43.094	75.474
Deudores Créditos Hipotecarios Tasa Variable	0	85.241
Menos: Intereses a Devengar	0	-2.400
Menos: Gastos Administrativos a Devengar	0	-1.199
	0	81.642
Deudores Créditos Hipotecarios Res. 1972	381	5.201
Deudores Créditos Hipotecarios Res. 2106	2.003.800	2.890.811
Menos: Intereses a Devengar	-581.750	-705.839
Menos: Gastos Administrativos a Devengar	-193.917	-233.627
	1.228.134	1.951.345
Deudores Créditos Hipotecarios Res. 2642	646.550	349.244
Menos: Intereses a Devengar	-350.218	-198.582
Menos: Gastos Administrativos a Devengar	-26.720	-15.744
	269.612	134.918
Menos: Seguros a Pagar por Cr. Hipotecarios	-387.158	-556.355
Deudores por venta inmuebles de inversión	0	3.233
<u>Préstamos a Afiliados con Garantías Personales</u>		
Créditos Personales R. 1446	722	1.066
Deudores por Préstamos R. 1860/62	1.472.641	2.055.298
Menos: Intereses a Devengar	-181.202	-280.053
Menos: Gastos Administrativos a Devengar	-115.309	-186.703
	1.176.130	1.588.542
Deudores por Préstamos p/Editoriales	3.818	9.646
Deudores por Préstamos R. 2251 sin Garante	43.374	34.778
Menos: Intereses a Devengar	-5.846	-2.179
Menos: Gastos Administrativos a Devengar	-2.458	-1.586
	35.070	31.013
Deudores por Préstamos R. 2251 con Garante	13.124	33.143
Menos: Intereses a Devengar	-904	-4.880
Menos: Gastos Administrativos a Devengar	-1.032	-2.645
	11.188	25.618
Deudores Préstamos p/Noveles R. 2526/14	79.853	327.864
Menos: Intereses a Devengar	-3.939	-24.319
Menos: Gastos Administrativos a Devengar	-3.799	-17.050
	72.115	286.495
Deudores Préstamos p/Jovenes Prof. Res 2743/17	816.733	595.870
Menos: Intereses a Devengar	-123.058	-114.410
Menos: Gastos Administrativos a Devengar	-53.950	-41.110
	639.725	440.350

Firmado para su identificación con mi informe
 N° 21 de fecha 30/04/2019



GABRIEL LLANOVSKY
 CONTADOR PÚBLICO
 C.P.C.E.E. Nº 2513
 U.N. E.




Dr. Mario César Brizzuri
 PRESIDENTE

Pesos (\$) sin centavos

	<u>31/12/2018</u>	<u>31/12/2017</u>
4.- Inversiones y propiedades de Inversión (cont.)		
Deudores Préstamos tasa variab Res 2876	83.563	0
Menos: Intereses a Devengar	-30.765	0
Menos: Gastos Administrativos a Devengar	-12.918	0
	<u>39.881</u>	<u>0</u>
Deudores Préstamos Junilados TV Res 2878	32.822	0
Menos: Intereses a Devengar	-2.774	0
Menos: Gastos Administrativos a Devengar	-696	0
	<u>29.353</u>	<u>0</u>
Deudores Préstamos Asist. Secciones	137.291	1.233.177
Deudores por Préstamos p/Congresos	550	812
Deudores por Préstamos R. 1501	27.317	40.332
Deudores por Préstamos R. 1542	24.933	37.268
Menos: Previsión para incobrabilidades	-26.513	-39.146
Total Inversiones Corrientes	<u>768.020.041</u>	<u>654.279.080</u>
No Corrientes:		
<u>Deudores por Inversión</u>		
Banco Integrado Departamental	66.751	98.555
Menos: Previsión para incobrabilidades BID	-66.751	-98.555
	<u>0</u>	<u>0</u>
<u>Préstamos con Garantía Hipotecaria</u>		
Deudores Créditos Hipotecarios Res 2106	3.100.720	7.621.315
Menos: Intereses a Devengar	-381.033	-1.377.478
Menos: Gastos Administrativos a Devengar	-113.135	-435.706
	<u>2.606.552</u>	<u>5.808.131</u>
Deudores Créditos Hipotecarios Res. 2642	2.891.361	2.350.416
Menos: Intereses a Devengar	-966.846	-816.314
Menos: Gastos Administrativos a Devengar	0	0
	<u>1.924.515</u>	<u>1.534.101</u>
Menos: Seguros a Pagar por Cr. Hipotecarios	-387.158	-556.355
<u>Préstamos a Afiliados con Garantías Personales</u>		
Deudores por Préstamos R. 1860/62	1.031.148	2.781.847
Menos: Intereses a Devengar	-74.135	-236.078
Menos: Gastos Administrativos a Devengar	-56.292	-157.389
	<u>900.721</u>	<u>2.388.380</u>
Deudores por Préstamos R. 2251	28.421	0
Menos: Intereses a Devengar	-2.559	0
Menos: Gastos Administrativos a Devengar	-2.316	0
	<u>23.546</u>	<u>0</u>
Deudores por Préstamos R. 2251 con Garante	0	23.868
Menos: Intereses a Devengar	0	-1.580
Menos: Gastos Administrativos a Devengar	0	-1.757
	<u>0</u>	<u>20.531</u>
Deudores Préstamos p/Noveles R. 2526/14	2.236	89.033
Menos: Intereses a Devengar	-33	-4.290
Menos: Gastos Administrativos a Devengar	-147	-5.813
	<u>2.056</u>	<u>78.930</u>

Firmado para su identificación con mi informe
 N° 21 de fecha 30/04/2019


 GABRIELA YUDINOVSKY
 CONTADORA PUBLICA
 C.P.C.E.E.R. N° 12513
 U.N.E.R.


 Dr. Mario Cesar BUZZURI
 PRESIDENTE

Pesos (\$) sin centavos

	31/12/2018	31/12/2017
Deudores Préstamos p/Jovenes Prof. Res 2743/17	653.914	792.103
Menos: Intereses a Devengar	-50.615	-76.766
Menos: Gastos Administrativos a Devengar	-41.668	-49.832
	<u>561.631</u>	<u>665.504</u>
Deudores Préstamos tasa variab Res 2876	182.362	0
Menos: Intereses a Devengar	-23.401	0
Menos: Gastos Administrativos a Devengar	-8.339	0
	<u>150.623</u>	<u>0</u>
Deudores Préstamos Junilados TV Res 2878	20.749	0
Menos: Intereses a Devengar	-693	0
Menos: Gastos Administrativos a Devengar	-174	0
	<u>19.882</u>	<u>0</u>
Deudores Préstamos Asist. Secciones	237.320	187.264
Deudores por CVS	9.001	26.975
Deudores por CER	156.111	230.491
Total Inversiones no Corrientes	<u>6.204.799</u>	<u>10.383.953</u>

4.- **Inversiones y propiedades de Inversión**

Propiedades de Inversión

Inmuebles de Inversión	114.907.460	117.938.636
Muebles, maquinas y equipos	414	0
Libros de Colección	0	0
Obras en Curso		
Chajari	1.343.872	1.285.837
Obra en curso - Materiales	114.338	114.338
	<u>1.458.210</u>	<u>1.400.175</u>
Total Inversiones propiedades de inversión	<u>116.366.085</u>	<u>119.338.811</u>

5.- **Otros Créditos**

El detalle de este rubro al 31/12/2018, expuesto en forma comparativa con el año anterior, es el siguiente:

Corrientes

Deudores Varios:

Administración Central	269.741	441.992
Gualeduaychú	5.530	8.165
Gastos a Recuperar	25.421	43.837
Depositos pendientes de Ingreso CFER	0	148
DGI IVA Saldo a Favor	851.913	2.572.654
Retencion IVA RG140 - TC	285	0
Retencion IVA	0	20.493
Deudores en Gestión Judicial	1.000	1.476
Anticipos Secc Concep del Uruguay	-236	
	<u>1.153.652</u>	<u>3.088.765</u>

Bancos Créditos por Reclamos

Bersa	0	369
	<u>0</u>	<u>369</u>

Alquileres a Cobrar

Coordinadora Provincial	237.436	102.805
	<u>0</u>	<u>157.658</u>

Cuentas de los Colegios

Colegio de Abogados Sección Paraná	21.710	17.418
Colegio de Abogados Entre Ríos	46.297	82.874
Gastos Edificio a Distribuir	0	40.422
	<u>68.007</u>	<u>140.714</u>

Menos: Previsión para Incobrables	-6.530	-9.641
Total Otros Créditos Corrientes	<u>1.452.565</u>	<u>3.480.669</u>

Firmado para su identificación con mi informe
 Nº 21 de fecha 30/04/2019


 GABRIELA WINOYSKY
 CONTADOR PÚBLICA
 C.P.C.E.R. Mat 2513
 U.N.E.R.


 Dr. Mario Cesar BAZZURI
 PRESIDENTE

Pesos (\$) sin centavos

<u>No Corrientes</u>	<u>31/12/2018</u>	<u>31/12/2017</u>
<u>Cuentas de los Colegios</u>		
Colegio de Procuradores	91.683	111.403
Menos: Participación Colegio de Procuradores a Pagar	-37.613	-48.299
Total Otros Créditos no Corrientes	54.070	63.104
	54.070	63.104

6.- **Créditos Afiliados**

El detalle de este rubro al 31/12/2018, expuesto en forma comparativa con el año anterior, es el siguiente:

No Corrientes

Deudores por Aportes Ley 9005

Deudores	74.013.167	85.341.853
Menos: Previsión para Incobr. Ley 9005	-74.013.167	-85.341.853
	0	0

Deudores Por Convenio de Aporte Mínimo

Deudores por Convenio Ap. Mínimo	100.579	156.034
Deudores por Convenio a Tasa Variable	1.389	2.051
Deudores por Convenio s/Interés	7.897.998	12.096.578
Deudores por Convenio Tasa Variable (activa BN)	474.278	1.017.193
Ds. por Convenio Tasa Variable (activa BN) 100 %	13.121.545	13.705.944
Ds. por Convenio Ap. Min TV R.2895	436.750	0
	22.032.540	26.977.800

Deudores Por Convenio de Cédulas

Deudores por Convenio Cédulas	55.499	108.625
Deudores por Convenio Cédulas con Intereses	164.060	261.479
Deudores por Convenio Cédulas 4%	113.439	204.509
Ds. por Convenio Cédulas Res 2512 TV	408.742	642.337
Ds. por Convenio Cédulas Res 2513 s/Interés	710.088	649.439
Ds. por Convenio Cédulas Res 2514 Interés Reduc.	954.762	1.557.313
Menos: Intereses a Devengar	-40.414	-80.461
Deudores por Conv. Cédulas TV (activa BN) 50%	235.570	418.293
	2.601.745	3.761.535

Menos: Previsión para Incobrabilidades Convenios

Total Créditos Afiliados no Corrientes

	-24.634.285	-30.739.334
	0	0

Deudores por aportes Juristas Ley 9005

El saldo de la cuenta de Deudores por aportes Ley 9005 surge de tomar los respectivos saldos deudores originados en la aplicación de los artículos 44 y 45 de la Ley 9005 determinados al 31/12/2018

Deudores por Convenios

El saldo de las cuentas de Deudores por Convenios surge de los respectivos convenios firmados por los deudores, con los movimientos producidos desde la firma hasta el 31/12/2018.

Previsión para Incobrabilidades

El saldo de las cuentas de Previsión para Incobrabilidades es representativo del criterio adoptado de prever el 100 % de los saldos no ingresados. De tal manera todos los créditos con afiliados por aportes mínimos, quedan neutralizados y no se consideran como ingresados sino hasta su efectiva cobranza.


7.- **Bienes de Uso**

Por aplicación de la RT N° 6 de la FACPCE se han eliminado los ajustes parciales sobre los bienes incorporados hasta el 31/12/1995 a través de reavalúo técnico efectuado a esa fecha.

El resto se valúan a su costo de compra más los gastos inherentes. En ambos casos expresados en moneda homogénea, de cierre, teniendo en cuenta lo expresado en Nota 1, y con la aplicación de las correspondientes amortizaciones.

Los valores finales considerados en su conjunto, no exceden su correspondiente valor recuperable.

Firmado para su identificación con mi informe
 N° 21 de fecha 30/04/2019


 GABRIELA KONDOVSKY
 CONTADORA PÚBLICA
 C.P.C.E.E.R. Matr. 1573
 U.N.F.


 Dr. Mario Cesar BAZZURI
 PRESIDENTE

Pesos (\$) sin centavos

8.- Activos Intangibles

31/12/2018

31/12/2017

Se constituyen de sistemas informáticos, cuya finalidad es agilizar el proceso de recaudación y administración. Se valúan a su costo de adquisición, neto de las amortizaciones acumuladas. Se estableció una amortización lineal, estimando una vida útil de cinco años. La depreciación del ejercicio ha sido incluida en el anexo IV. El detalle de este rubro al 31/12/2018, expuesto en forma comparativa con el año anterior, es el siguiente:

No Corrientes:

Sistemas Informáticos

Valor Origen al inicio	1.767.658	1.800.693
Bajas del Ejercicio	0	0
Altas del Ejercicio	85.710	6.000
	<u>1.853.368</u>	<u>1.806.693</u>

Menos: Amortizaciones Acumuladas

Amortizaciones Acumuladas al Inicio	-1.375.825	-1.209.295
Amortizaciones del Ejercicio	-17.142	-1.200
Total Activos Intangibles	<u>-1.392.967</u>	<u>-1.210.495</u>
	<u>460.401</u>	<u>596.198</u>

El valor final considerado no excede su correspondiente valor recuperable.

9.- Cuentas por Pagar

El detalle de este rubro al 31/12/2018, expuesto en forma comparativa con el año anterior, es el siguiente:

Corrientes:

Participación Colegio de Abogados de Entre Ríos a Pagar	837.331	752.844
CAER Secciones a Pagar	79.341	114.250
Beneficios Previsionales a Pagar	202.871	6.888.423
Subsidios a Pagar	0	98.965
Honorarios a Pagar	20.695	65.229
Energía Eléctrica a Pagar	39.893	38.828
Franqueo y Comunicaciones a Pagar	0	4.788
Teléfono a Pagar	6.777	0
Gastos varios a pagar	34.200	1.725
Proveedores	51.716	37.172
Total Cuentas por Pagar Corrientes	<u>1.272.825</u>	<u>8.002.223</u>

El plazo de cancelación no excede los 30 días

10.- Deudas Sociales

El detalle de este rubro al 31/12/2018, expuesto en forma comparativa con el año anterior, es el siguiente:

Corrientes:

Aportes y Retenciones Leyes Sociales a Pagar	365.896	449.654
Previsión para Indemnizaciones al Personal	241.294	174.295
Total Deudas Sociales Corrientes	<u>607.190</u>	<u>623.949</u>

El plazo de cancelación no excede los 30 días

11.- Deudas Fiscales


El detalle de este rubro al 31/12/2018, expuesto en forma comparativa con el año anterior, es el siguiente:

Corrientes:

AFIP Retenciones Empresa Limpieza a Depositar	1.231	0
AFIP Retenciones Imp. a las Ganancias a Depositar	16.793	14.624
DGR Retenciones Ingresos Brutos	2.275	5.005
DGR Retenciones Imp. Profesionales Liberales a Depositar	3.061	3.646
Total Deudas Fiscales Corrientes	<u>23.360</u>	<u>23.275</u>

El plazo de cancelación no excede los 30 días

Firmado para su identificación con mi informe
 N° 21 de fecha 30/04/2019



GABRIELA YUJNOVSKY
 CONTADOR PÚBLICA
 C.P.C.E.E. N° 112513
 LINER



Dr. Mario Cesar BAZZONI
 PRESIDENTE

Pesos (\$) sin centavos

	<u>31/12/2018</u>	<u>31/12/2017</u>
12.- Otras Cuentas por Pagar		
El detalle de este rubro al 31/12/2018, expuesto en forma comparativa con el año anterior, es el siguiente:		
<u>Corrientes:</u>		
Depositos a Individualizar Administración Central	978.729	204.712
Depositos de Extraña Jurisdicción	90.396	100.361
Anticipos A Colegio Nogoya	0	409
Anticipos A Colegio C. del Uruguay	236	0
Anticipos de Afiliados a Imputar	390.396	331.607
Gastos de Gestión Representantes Legales a Pagar	76.636	178.426
Recaudaciones por cuenta de terceros	152.580	125.514
Ingresos Pendientes de Imputación	4.425	0
Sistema Asistencial	213.579	137.249
Valores en Garantías	0	31.638
Garantía de Deudores	0	-31.638
Movimiento por prestamos	13.751	14.801
Movimiento por aportes	2.431	15.672
Fondo previsión gastos operativos futuros	2.089.633	0
Total Otras Cuentas por Pagar Corrientes	4.012.792	1.108.752
<u>No Corrientes:</u>		
<u>Anticipos por Venta de Inmuebles</u>		
Anticipos (Chajarí)	999.155	999.155
Total Otras Cuentas por Pagar No Corrientes	999.155	999.155

13.- Saldos de Cuentas de Capitalización

Dentro de Patrimonio Neto se incluyen los aportes al Fondo de Capitalización con la rentabilidad al 31/12/2018, determinada en la Resolución de Directorio N° 2902 de fecha 12 de Noviembre de 2018, con más los aportes registrados en este fondo durante el año 2018. Es importante aclarar que del Fondo de Capitalización, se detraen las sumas correspondientes a las Cuentas Individuales de los beneficiarios de Jubilaciones y Pensiones a fin de conformar las Cuentas de Beneficiarios; el Fondo de contingencia para invalidez y muerte en actividad (FOCIM) para atender el pago de las prestaciones; y el Fondo de Fluctuación conformado por el 5% del rendimiento total obtenido durante el Ejercicio 2018, según lo establece la Res. 2902/2018.

14.- Recursos Ordinarios

El detalle de este rubro por el período cerrado al 31/12/2018, es el siguiente:

Para fines generales

Ley 7.816	25.199
Ley 9.005	126.784.614
menos: Convenios pendientes de pago	(12.250.614)
mas: Cobranzas Moratorias y Convenios	10.777.164
	125.311.164

Para fines Específicos Netos

Seguro de Enfermedad	265.777
menos: Gastos Seguro Enfermedad	(26.069)
	239.708

15.- Resultados Financieros y por Tenencia Netos (Incluido el R.E.C.P.A.M.)


El detalle de este rubro por el período cerrado al 31/12/2018, es el siguiente:

Resultado de Inversiones

Ingresos y Resultados Positivos por Inversiones

Intereses Ganados Plazo Fijo	1.477.568
Intereses Ganados por Créditos	1.646.994
Intereses Ganados por Créditos Hipotecarios	1.996.903
Intereses Ganados por Cobro de Aportes y Cedulas	14.010.513
Intereses y Rentas Títulos Públicos	44.840
Rentas en Carteras de Inversión	284.338.240
Rentas Obligaciones Negociables	428.082

Firmado para su identificación con mi informe
 N° 21 de fecha 30/04/2019



GABRIELA MUJNOVSKY
 CONTADOR(A) PÚBLICA
 C.P.C.E.E.R. Matr 2513
 ENTRE RÍOS



Dr. Mario Cesar BAZZURI
 PRESIDENTE

Pesos (\$) sin centavos

	<u>31/12/2018</u>	<u>31/12/2017</u>
Diferencias de Cambio	404.893	
Diferencias de Cotización FCI	2.017.099	
Alquileres Prop. de Inversión	10.153.666	
menos: Gtos. Prop. de Inversión	-1.277.780	
menos: Amort. Prop. de Inver.	-1.796.051	
	<u>313.444.967</u>	
<u>Gastos y Resultados Negativos de Inversiones</u>		
Subsidios a seccionales Colegio de Abogados	-1.224.812	
Gastos Administración de Inversiones	-3.134.450	
Otros Gastos por Inversiones	-9.459	
	<u>-4.368.721</u>	
Total Ingresos Financieros	<u>309.076.246</u>	
<u>R.E.C.P.A.M.</u>	-220.291.587	
Total Resultados Financieros y por tenencia (Incluido R.E.C.P.A.M.)	<u>88.784.659</u>	
16.- Recursos Extraordinarios		
El detalle de este rubro al 31/12/2018, es el siguiente:		
Recuperos Previsiones por Deudores Incobrables	8.436.005	
Total Recursos Extraordinarios	<u>8.436.005</u>	
17.- Otros Quebrantos Extraordinarios		
El detalle de este rubro al 31/12/2018, es el siguiente:		
Quebrantos Estimados por Incobrabilidades	10.777.164	
Total Otros Quebrantos Extraordinarios	<u>10.777.164</u>	

Firmado para su identificación con mi informe
 N° 21 de fecha 30/04/2019

GABRIELA YULIANSKY
 CONTADOR PÚBLICA
 C.P.C.E.E.R. M. 253
 U.N.E.R.

Dr. Mario César BAZZURI
 PRESIDENTE

CUADRO 1: PROPIEDADES DE INVERSIÓN


Pesos (\$)

RUBROS	VALORES DE INCORPORACION				REVALUO TÉCNICO				Total
	Al inicio del Ejercicio	Aumentos	Bajas	Al cierre del Ejercicio	Al inicio del Ejercicio	Bajas	Al cierre del Ejercicio	Total	
Inmuebles	130.306.143	0	0	130.306.143	1.680.309	-1.680.309	0	130.306.143	
Muebles, Maquinas y Equipos	2.738.429			2.738.429				2.738.429	
Libros de Colección	6.627.353			6.627.353	6.627.353	-6.627.353	0	6.627.353	
Totales	139.671.925	0	0	139.671.925	8.307.661	-8.307.661	0	139.671.925	

RUBROS	AMORTIZACIONES				AMORT. REVALUO TÉCNICO				VALOR RESIDUAL
	Acum al inicio del Ejercicio	Bajas	Del Ejercicio	Acum al cierre del Ejercicio	Acum al inicio del Ejercicio	Bajas	Del Ejercicio	Acum al cierre del Ejercicio	
Inmuebles	13.602.690	0	1.796.051	15.398.741	445.126	-445.126	0	114.907.402	
Muebles, Maquinas y Equipos	2.738.429			2.738.429				0	
Libros de Colección	6.627.353			6.627.353	6.627.353	-6.627.353	0	0	
Totales	22.968.472	0	1.796.051	24.764.523	7.072.478	-7.072.478	0	114.907.402	

CUADRO 2: ACCIONES, DEBENTURES Y OTROS TITULOS EMITIDOS EN SERIE, PARTICIPACIONES EN OTRAS EMPRESAS

Emisión y Características de los Valores	Valor Nominal		Valor Reg. (\$)		Valor cotiz. (\$)		Emisión y Características	Valor Nominal	Valor Reg. (\$)	Valor cotiz. (\$)
	Valor Nominal	Valor Reg. (\$)	Valor Reg. (\$)	Valor cotiz. (\$)	Valor Reg. (\$)	Valor cotiz. (\$)				
Activo Corriente	1.581.168	7.490.275	7.490.275	0,00	7.490.275	0,00	Activo No Corriente			
FCI	11.772	20.970	20.970	20.970	20.970	20.970				
Carteras Inversión	s/d	157.431.514	157.431.514	157.431.514	157.431.514	157.431.514				
	s/d	64.061.968	64.061.968	64.061.968	64.061.968	64.061.968				
	s/d	256.565.412	256.565.412	256.565.412	256.565.412	256.565.412				
	s/d	109.313.562	109.313.562	109.313.562	109.313.562	109.313.562				
	s/d	77.783.840	77.783.840	77.783.840	77.783.840	77.783.840				
	s/d	49.161.197	49.161.197	49.161.197	49.161.197	49.161.197				
	s/d	25.295.056	25.295.056	25.295.056	25.295.056	25.295.056				
	s/d	8.501.490	8.501.490	8.501.490	8.501.490	8.501.490				
	s/d	1.545.582	1.545.582	1.545.582	1.545.582	1.545.582				
Totales	56400	757.170.865	757.170.865	757.170.865	757.170.865	757.170.865	Totales		0,00	

Firmado para su identificación con mi informe
 Nº 21 de fecha 30/04/2019

 GABRIEL LUNOVSKY
 CONTADOR PUBLICO
 CPCE E. R. Mat. 2513
 U.N.E.R.


 Dr. Mario Cesar BAZZURI
 PRESIDENTE


Ref: Caja Forense de Entre Ríos
 Periodo Finalizado el 31/12/2018

BIENES DE USO
 ANEXO II

Pesos (\$)

RUBROS	VALORES DE INCORPORACION				REVALUO TÉCNICO		Total	AMORTIZACIONES				AMORTIZ. REVALUO TÉCNICO		VALOR RESIDUAL 2017	VALOR RESIDUAL 2018
	Al Inicio del Ejercicio (axi)	Altas	Bajas	Al Cierre del Ejercicio	Al Inicio del Ejercicio	Al Cierre del Ejercicio		Acumuladas al Inicio del Ejercicio	Bajas	Del Ejercicio	Acumuladas al Cierre del Ejercicio	Del Ejercicio	Acumuladas al Cierre del Ejercicio		
Inmuebles	6.425.471			6.425.471	116.550		6.425.471	2.785.900	128.509	2.914.409	28.491			3.727.630	3.511.061
Muebles, Maq y Eq.	1.294.752	93.778	13.075	1.375.455			1.375.455	889.604	115.817	992.346				418.223	383.109
Mejoras	344.709	174.387		519.096			519.096	6.894	13.870	20.764				337.815	498.332
Totales	8.064.932	268.165	13.075	8.320.022	116.550		8.320.022	3.682.398	258.197	3.927.519	28.491			4.483.669	4.392.503

Firmado para su identificación con mi informe
 N°21 de fecha 30/04/2019


 FABIANA LUNOVSKY
 CONTADOR PÚBLICA
 C.P.C. N° 161.2513
 UNIFE


 Dr. Mario Cesar PAZZIURI
 PRESIDENTE

Ref.: Caja Forense de Entre Ríos
Período Finalizado el 31/12/20


DETALLES DE GASTOS

ANEXO IV

Pesos (\$) sin centavos

Rubros	Beneficios Previsio- nales	Gastos Operativos				Totales al 31/12/18
		Adminis- tración	Recau- dación	Partici- paciones	Recu- peros	
Beneficios de Pensión	25.787.841					25.787.841
- Solidario	24.977.188					
-Capitalizacion	810.653					
Beneficios de Jub. Ordinaria	69.074.488					69.074.488
- Solidario	64.014.891					
-Capitalizacion	5.059.597					
Beneficios Jub. por Invalidez	1.719.867					1.719.867
- Solidario	1.695.279					
-Capitalizacion						
Benef. Jub. Edad Avanzada	199.646					199.646
Subsidio Incapacidad Hijo	1.249.149					1.249.149
Agasajos y Atenciones		1.240				1.240
Amortizaciones		254.709				254.709
Amortizaciones de Intangibles			212.188			212.188
Aportes Leyes Sociales		2.023.645				2.023.645
Comisiones Convenio 348		244.667				244.667
Comisiones Cajas Recaud.		62.433				62.433
Beneficios Aloj. y Otros		75.452				75.452
Honorarios Ases. Médicos		6.573				6.573
Cursos y Conferencias		120.407				120.407
Energía Eléctrica		221.597				221.597
Fletes		148.215				148.215
Franqueo y Comunicaciones		548.894				548.894
Gastos Comp. Hon y Mant		576.284				576.284
Gastos Comp. Insumos y Ot		48.215				48.215
Gastos Fotocopiadoras		21.648				21.648
Gastos Reuniones		279.198				279.198
Gastos Limpieza		199.873				199.873
Gastos Repres. Legales			188.122			188.122
Gastos por traslado Rep. Leg.			229.218			229.218
Gastos Elementos de Cocina		86.292				86.292
Gastos Impr. Formularios		40.341				40.341
Gastos por Eventos		72.181				72.181
Gastos Revista Lex		35.201				35.201
Gastos Varios		93.130				93.130
Gastos Bancarios		55.389				55.389
Indemnizaciones al Personal		157.125				157.125
Honorarios		325.248				325.248
Honorarios Contables		555.873				555.873
Impuestos y Tasas		14.657				14.657
Movilidad Cadete		3.169				3.169
Papelaría y Útiles Oficina		41.056				41.056
Publicidad y Propaganda		167.075				167.075
Reparaciones Inmuebles		91.009				91.009
Reparaciones M. y Útiles		4.466				4.466
Transporte	98.030.991	6.575.260	629.529			105.235.780

Firmado para su identificación con mi informe
N° 21 de fecha 30/04/2019



GABRIELA U. JUVSKY
CONTADORA PÚBLICA
C.P.C.E.E.R. Mat 2513
UNER



Dr. Mario César BAZZURI
PRESIDENTE

Ref.: Caja Forense de Entre Ríos
Periodo Finalizado el 31/12/20

DETALLES DE GASTOS

ANEXO IV

Pesos (\$) sin centavos

Rubros	Beneficios Previsio- nales	Gastos Operativos				Totales al 31/12/18
		Adminis- tración	Recau- dación	Partici- paciones	Recu- peros	
Transporte	98.030.991	6.575.260	629.529			105.235.780
Seguros		219.311				219.311
Sueldos y Jornales		8.546.122				8.546.122
Servidor Virtual		50.153				50.153
Teléfono		206.529				206.529
Vestimentas y Equipos		59.679				59.679
Viáticos y Movilidad		415.769				415.769
Coordinadora C. - cuota adh.		9.917				9.917
Coordinadora C. - gs reuniones		134.419				134.419
Coordinadora Comité Ejecutivo		228.725				228.725
Colegio de Abogados				1.084.779		1.084.779
Colegio de Procuradores				6.033		6.033
Recupero Gastos Créditos					(647.487)	(647.487)
Recupero Gtos Créd. Hipotec.					(666.665)	(666.665)
Recupero Gtos adm por deducción					(20.579)	(20.579)
Recupero Ingresos Varios					(15.670)	(15.670)
Recupero Art. 7º Ley 9005					(384.355)	(384.355)
Recupero Gastos Varios					(83.888)	(83.888)
Recup. Gtos Adm. Inversiones					(1.044.817)	(1.044.817)
Recupero por convenios					(848.092)	(848.092)
Recupero por constancias					(15.628)	(15.628)
Recupero Comisiones STJER					(46.831)	(46.831)
Totales 31/12/18	98.030.991	16.445.883	629.529	1.090.812	(3.774.011)	112.423.204

Firmado para su identificación con mi informe
Nº 21 de fecha 30/04/2019

GABRIELA YUNOVSKY
CONTADOR PÚBLICA
C.P.C.E.R. Mat 2513
U.N.E.R.

Dr. Mario Cesar BAZZURI
PRESIDENTE

<INFORME DEL AUDITOR INDEPENDIENTE

Señores de
CAJA FORENSE DE ENTRE RÍOS
CUIT N° 30-54150652-3
Domicilio legal CORDOBA 268 – PARANÁ ENTRE RÍOS



Informe sobre los estados contables

He auditado los estados contables adjuntos de CAJA FORENSE DE ENTRE RÍOS, que comprenden el estado de situación patrimonial al 31 de Diciembre de 2018, el estado de recursos y gastos, el estado de evolución del patrimonio neto y el estado de flujo de efectivo correspondientes al ejercicio económico terminado en dicha fecha, así como un resumen de las políticas contables significativas y otra información explicativa incluidas en las notas 1 a 17 y los anexos I, II y IV.


Las cifras y otra información correspondientes al ejercicio económico terminado el 31 de Diciembre de 2017 son parte integrante de los estados contables mencionados precedentemente y se las presenta con el propósito de que se interpreten exclusivamente en relación con las cifras y con la información del ejercicio económico actual.

Responsabilidad de la dirección en relación con los estados contables

La dirección es responsable de la preparación y presentación razonable de los estados contables adjuntos de conformidad con las normas contables profesionales argentinas, y del control interno que la dirección considere necesario para permitir la preparación de estados contables libres de incorrecciones significativas.

Responsabilidad del auditor

Mi responsabilidad consiste en expresar una opinión sobre los estados contables adjuntos basada en mi auditoría. He llevado a cabo mi examen de conformidad con las normas de auditoría establecidas en la Resolución Técnica N° 37 de la Federación Argentina de Consejos Profesionales de Ciencias Económicas, aprobada por Res. N° 1014 del Consejo Profesional de Ciencias Económicas de Entre Ríos. Dichas normas exigen que cumpla los requerimientos de ética, así como que planifique y ejecute la auditoría con el fin de obtener una seguridad razonable de que los estados contables están libres de incorrecciones significativas.



GABRIELA UJNOVSKY
Contadora Pública
C.P.C.E.E.R. MAT. 2513
U.N.E.R.



Una auditoría conlleva la aplicación de procedimientos para obtener elementos de juicio sobre las cifras y la información presentadas en los estados contables. Los procedimientos seleccionados dependen del juicio del auditor, incluida la valoración de los riesgos de incorrecciones significativas en los estados contables. Al efectuar dichas valoraciones del riesgo, el auditor tiene en cuenta el control interno pertinente para la preparación y presentación razonable por parte de la entidad de los estados contables, con el fin de diseñar los procedimientos de auditoría que sean adecuados en función de las circunstancias y no con la finalidad de expresar una opinión sobre la eficacia del control interno de la entidad. Una auditoría también incluye la evaluación de la adecuación de las políticas contables aplicadas y de la razonabilidad de las estimaciones contables realizadas por la dirección de la entidad, así como la evaluación de la presentación de los estados contables en su conjunto.

Considero que los elementos de juicio que he obtenido proporcionan una base suficiente y adecuada para mi opinión de auditoría.

Opinión


En mi opinión los estados contables adjuntos presentan razonablemente, en todos sus aspectos significativos, la situación patrimonial de CAJA FORENSE DE ENTRE RÍOS al 31 de Diciembre de 2018, así como sus resultados, la evolución de su patrimonio neto y el flujo de su efectivo correspondientes al ejercicio económico terminado en esa fecha, de conformidad con las normas contables profesionales argentinas.

Párrafo de Énfasis

Sin modificar mi opinión, quiero enfatizar la información contenida en las notas 1 donde se describe que la dirección de la Sociedad ha resuelto aplicar en el presente ejercicio la RT 6 FACPCE. Por lo tanto, los saldos al inicio y al cierre del ejercicio han sido expresados en moneda homogénea al 31/12/2018 y deben ser interpretados a la luz de esta aclaración.

Informe sobre otros requerimientos legales y reglamentarios


Según surge de los registros contables de la entidad, el pasivo devengado al 31 de Diciembre de 2018 a favor del Sistema Integrado Previsional Argentino en concepto de aportes y contribuciones previsionales ascendía a \$ 267.283,50 y no era exigible a esa fecha. He aplicado los procedimientos sobre prevención de lavado de activos de origen delictivo y financiación del terrorismo previsto en la Resolución N° 420/11 de la Federación Argentina de Consejos Profesionales de Ciencias Económicas.



GABRIELA YUJNOVSKY
Contadora Pública
C.P.C.E.R. MAT. 2513
U.N.E.R.

Informe sobre requerimientos del Consejo Profesional de Ciencias Económicas de Entre Ríos

- a) El profesional interviniente manifiesta expresamente con referencia a su situación de independencia, que no le comprenden ninguna de las inhabilidades e incompatibilidades establecidas en la Ley N° 7896, el Código de Ética, disposiciones reglamentarias y concordantes.
- b) El presente informe se encuentra inscripto en el Folio N° 21 del Registro Documental a mi cargo del año 2019.


Ciudad de Paraná, 30 de Abril de 2019.



GABRIELA YUJNOVSKY
Contadora Pública
C.P.C.E. Entre Ríos MAT. 2513
U.N.E.R.



El Consejo Profesional de Ciencias Económicas de Entre Ríos CERTIFICA
Que la firma del profesional que antecede concuerda con la de su registro, el que
corresponde a: YUJNOVSKY Gabriela
Inscripto en la matrícula de Contador Público
con el N° 2513
Legalización N° 1- 01678 - 19
Intervino: AJA
C.P.C.E. Entre Ríos Ley 7896
Paraná 08/05/2019

La presente no es válida sin la firma autorizada por este Consejo


FIRMA AUTORIZADA
Dr. MARTIN ENRIQUE ALLOATTI
CONTADOR PÚBLICO
SECRETARIO TÉCNICO ADJUNTO
DELEGACIÓN PARANÁ
CONSEJO PROFESIONAL DE CIENCIAS ECONÓMICAS
DE ENTRE RÍOS



0349315