

CAJA FORENSE DE ENTRE RÍOS

Córdoba 264 - Paraná - Entre Ríos

Balance General

al

31 de Diciembre de 2017

Ejercicio Económico N° 36

Iniciado el
1 de enero de 2017

CAJA FORENSE DE ENTRE RÍOS

INDICE

<u>TÍTULO</u>	<u>Páginas</u>
Indice	1
Estados Contables al 31 de diciembre de 2017 presentados en forma comparativa con el ejercicio anterior.	2
Estado de Situación Patrimonial	3
Estado de Evolución del Patrimonio Neto	4
Estado de Recursos y Gastos	5
Estado de Flujo de Efectivo	6
Notas y anexos	
Notas I a 18	7 a 15
Anexo I - Inversiones	16
Anexo II - Bienes de Uso	17
Anexo IV - Detalles de Gastos	18 y 19
Informe del auditor sobre estados contables	

CAJA FORENSE DE ENTRE RÍOS

Estados contables por el ejercicio iniciado el 1 de enero de 2017 y finalizado el 31 de diciembre de 2017 presentados en forma comparativa con el ejercicio anterior.

Expresados en pesos

Domicilio legal: Córdoba 264 - Paraná - Entre Ríos

ACTIVIDAD PRINCIPAL : Caja de Previsión y Seguridad Social obligatoria para los Abogados y Procuradores que actúen en la Provincia de Entre Ríos y en la Jurisdicción Federal con asiento en la misma.


CREADA POR LEY : N° 6955 del 12 de Julio de 1982

MODIFICACIONES : N° 7816 del 5 de Enero de 1987
 N° 8289 del 30 de Noviembre de 1989
 N° 8290 del 30 de Noviembre de 1989
 N° 8621 del 8 de Enero de 1992
 N° 9005 del 6 de Mayo de 1996 (Deroga las anteriores)

EJERCICIO ECONOMICO N° : 36 (treinta y seis)

Composición del Capital

Aportes	Suscripto	Integrado
Aportes de los afiliados	369.245.912	369.245.912



 Dr. Mario César BAZZURI
 PRESIDENTE

Ref.: Caja Forense de Entre Ríos
Período Finalizado el 31/12/2017

ESTADO DE SITUACIÓN PATRIMONIAL

		Pesos (\$) sin centavos	
		31/12/17	31/12/16
<u>ACTIVO</u>			
<u>Activo Corriente</u>			
Caja y Bancos	(Nota 3)	7.848.429	2.142.253
Inversiones	(Notas 2 y 4)	443.141.634	326.190.882
Otros Créditos	(Nota 5)	2.357.449	2.940.712
Total Activo Corriente		<u>453.347.512</u>	<u>331.273.847</u>
<u>Activo no Corriente</u>			
Inversiones	(Notas 2 y 4)	49.743.913	64.684.538
Créditos Afiliados	(Nota 6)	0	0
Otros Créditos	(Nota 5)	42.740	42.969
Bienes de Uso	(Nota 7)	811.121	549.819
Activos Intangibles	(Nota 8)	305.697	448.474
Total Activo no Corriente		<u>50.903.471</u>	<u>65.725.800</u>
Total Activo		<u>504.250.983</u>	<u>396.999.647</u>
<u>PASIVO</u>			
<u>Pasivo Corriente</u>			
Cuentas por Pagar	(Nota 9)	5.419.886	583.818
Deudas Sociales	(Nota 10)	422.599	402.479
Deudas Fiscales	(Nota 11)	15.764	20.394
Otras Cuentas por Pagar	(Nota 12)	750.955	615.007
Total Pasivo Corriente		<u>6.609.204</u>	<u>1.621.698</u>
<u>Pasivo no Corriente</u>			
Otras Cuentas por Pagar	(Nota 12)	365.000	25.046.478
Total Pasivo no Corriente		<u>365.000</u>	<u>25.046.478</u>
Total Pasivo		<u>6.974.204</u>	<u>26.668.176</u>
<u>PATRIMONIO NETO</u>			
Según Estado Correspondiente		<u>497.276.778</u>	<u>370.331.471</u>
Total		<u>504.250.983</u>	<u>396.999.647</u>

FIRMADO PARA SU IDENTIFICACIÓN CON
MI INFORME N° 16 DE FECHA 19/04/2018


GABRIELA VOJNOVSKY
Coordinadora Pública
C.A.C.F.E.R. Mat. 2513
U.N.E.R.


Dr. Mario Cesar BAZZURI
PRESIDENTE

ESTADO DE EVOLUCIÓN DEL PATRIMONIO NETO (CAPITAL, RESERVAS Y OTROS RESULTADOS)

Pesos (\$) sin centavos

RUBROS	APORTES DE LOS AFILIADOS		RESERVAS Y FONDOS		RESULTADOS NO ASIGNADOS	TOTAL 31/12/17	TOTAL 31/12/16
	CAPITAL	AJUSTE DEL CAPITAL	TOTAL	RESERVA REVALUO TECNICO			
Saldos al Inicio del Ejercicio	264.177.927	14.501.795	278.679.722	1.085.559	90.566.190	370.331.471	279.765.281
Asignación del Superávit del Ej. 2016 Capitalización del Superávit	264.177.927	14.501.795	278.679.722	1.085.559	90.566.190	370.331.471	279.765.281
Superávit del Ejercicio	90.566.190		90.566.190		(90.566.190)	126.945.308	90.566.190
Saldos al Final del Ejercicio	354.744.117	14.501.795	369.245.912	1.085.559	126.945.308	497.276.778	
Saldos al Final del Ejercicio	264.177.927	14.501.795	278.679.722	1.085.559	90.566.190	370.331.471	370.331.471

FIRMADO PARA SU IDENTIFICACIÓN CON
EL INFORME N° 16 DE FECHA 19/02/2018


GABRIEL LAPINOVSKY
Contador Público
C.F.C. N° 1.181.2511
U.N.E.S.



Dr. Mario Cesar Brizzolari
PRESIDENTE


Ref: Caja Forense de Entre Ríos
Período Finalizado el 31/12/2017

Pesos (\$) sin centavos

ESTADO DE RECURSOS Y GASTOS

	<u>31/12/17</u>	<u>31/12/16</u>
<u>RECURSOS Y GASTOS ORDINARIOS</u>		
<u>RECURSOS ORDINARIOS</u>		
<u>Para fines generales</u>		
Ley 7.816	44.048	21.219
Ley 9.005	83.213.799	52.289.948
menos: Convenios pendientes de pago	(11.006.157)	(4.354.731)
mas: Cobranzas Moratorias y Convenios	3.926.232	2.484.664
	<u>76.177.922</u>	<u>50.441.100</u>
<u>Para fines Especificos Netos</u>		
Seguro de Enfermedad	196.649	170.610
menos: Gastos Seguro Enfermedad	(40.803)	(68.689)
	<u>155.847</u>	<u>101.921</u>
	<u>76.333.769</u>	<u>50.543.021</u>
<u>GASTOS ORDINARIOS</u>		
Beneficios Previsionales (Anexo IV)	(60.838.771)	(44.922.343)
<u>Gastos Operativos</u>		
Gastos de Administración (Anexo IV)	(10.410.131)	(7.928.094)
Gastos de Recaudación (Anexo IV)	(840.514)	(715.349)
Participaciones (Anexo IV)	(748.947)	(731.420)
Recuperos (Anexo IV)	2.952.279	2.409.892
	<u>(9.047.313)</u>	<u>(6.964.971)</u>
	<u>(69.886.083)</u>	<u>(51.887.314)</u>
<u>RESULTADOS FINANCIEROS NETOS</u>		
Ingresos Financieros (Nota 14)	<u>112.914.387</u>	<u>93.033.702</u>
SUPERÁVIT ORDINARIO DEL EJERCICIO	<u><u>119.362.072</u></u>	<u><u>91.689.409</u></u>
<u>RECURSOS Y GASTOS EXTRAORDINARIOS</u>		
Resultado Extraordinario Edif. Solar de la Plaza (Nota 15)	9.882.184	0
Recursos Extraordinarios (Nota 16)	1.627.283	1.361.445
Otros Quebrantos Extraordinarios (Nota 17)	(3.926.232)	(2.484.664)
SUPERÁVIT EXTRAORDINARIO	<u>7.583.235</u>	<u>(1.123.219)</u>
SUPERÁVIT FINAL DEL PERÍODO	<u><u>126.945.308</u></u>	<u><u>90.566.190</u></u>

FIRMADO PARA SU IDENTIFICACIÓN CON
MI INFORME N° 16 DE FECHA 19/04/2018


GABRIELA YUDINOVSKY
Contadora Publica
C.P.E.F.R. Mat. 2513
U.N.E.R.


Dr. Mario Cesar BAZZURI
PRÉSIDENTE

Ref: Caja Forense de Entre Ríos
Período Finalizado el 31/12/2017

Pesos (\$) sin centavos

ESTADO DE FLUJO DE EFECTIVO

	31/12/17	31/12/16
Variación del Efectivo		
Efectivo al Inicio del Ejercicio	2.142.253	1.445.890
Efectivo al cierre del Ejercicio	7.846.809	2.142.253
AUMENTO NETO DEL EFECTIVO	5.704.556	696.363
Causas de las variaciones del efectivo		
Actividades Operativas		
Cobros por recaudación de aportes	66.799.049	50.441.100
Cobros por recaudación seguro de enfermedad	196.649	170.610
Ingresos por créditos varios	188.822	479.008
Ingresos por Cuentas de Terceros	748.199	39.199
Pagos por gastos operativos	(9.866.847)	(7.155.469)
Pagos de Beneficios y Prestaciones	(56.106.231)	(44.935.104)
Pagos de Participaciones	(579.619)	(594.110)
Pagos por Seguros de Enfermedad	(40.803)	(68.689)
Ingresos por los Depósitos a Individualizar	138.651	21.442
Flujo neto de efectivo generado por las actividades operativas	1.477.870	(1.602.013)
Actividades de Inversión		
Ingresos por Inversiones	18.369.425	94.722.594
Pagos de Gastos de Inversiones	(792.193)	(588.069)
Ingresos por Inversiones en Plazo Fijo	91.486	5.741.527
Ingresos por Inversiones Corriente	174.261	240.562
Egresos por Otras Inversiones Corrientes	(10.853.252)	(95.746.167)
Ingresos por Inversiones en Prestamos no Corriente	2.756.731	1.786.510
Ingresos por Inversiones no Corriente	453.625	390.652
Pagos por compras de Bienes de Uso	(336.249)	(10.158)
Pagos para Compra de Bienes de Invesion	(3.330.093)	(2.433.636)
Pagos por compras de Activos Intangibles	(6.000)	(467.376)
Anticipos Inversión de Bienes	(5.620)	(9.132)
Egreso neto Sistema Asistencial	3.515	(205.712)
Ingresos por Resultados Extraordinarios	1.627.283	1.361.445
Egresos por resultados Extraordinarios	(3.926.232)	(2.484.664)
Flujo neto de efectivo generado por las actividades de inversión	4.226.686	2.298.376
AUMENTO NETO DEL EFECTIVO	5.704.556	696.363

FIRMADO PARA SU IDENTIFICACIÓN CON
MI INFORME N° 16 DE FECHA 19/04/2018


GABRIELA YUDINOVSKY
Caja Forense Pública
C.P.F.F.E.R. Mat. 2513
ENT.R.


Dr. Mario Cesar BAZZURI
PRESIDENTE

Pesos (\$) sin centavos

31/12/17

31/12/16

NOTAS A LOS ESTADOS CONTABLES AL 31 DE DICIEMBRE DE 2017

1.- Base de preparación de los Estados Contables

Los Estados Contables cuyas cifras se exponen entan expresados en pesos, excepto se indique expresamente, y fueron confeccionados conforme a las normas contables profesionales de exposicion y valuacion vigente, emitidas por la F.A.C.P.C.E. y aprobadas por el Consejo Profesional de Ciencias Economicas de la Provincia de Entre Rios

Respecto a la presentación comparativa con los estados contables del ejercicio anterior se efectuaron las reclasificaciones necesarias sobre los valores del ejercicio anterior para su exposición sobre bases uniformes.

Las normas contables profesionales establecen que los estados contables deben expresarse en moneda homogénea, según los parámetros establecidos por la Resolución Técnica N°17, modificada por la RT N°39.

"En el marco del estado de emergencia administrativa del Sistema Estadístico Nacional dictado por el Poder Ejecutivo Nacional, el INDEC no ha publicado el IPIM correspondientes a los meses de Noviembre y Diciembre de 2015. La falta de dichos índices genera incertidumbre frente a lo establecido en el punto 3.3.1. a) Expresión en moneda homogénea de la RT 17 con la modificación de la RT39.

Ante esta circunstancia, la Junta de Gobierno de la Federación Argentina de Consejos Profesionales de Ciencias Económicas – FACPCE –estableció mediante Resolución JG FACPCE N° 527/17, que la sección 3.1 (Expresión en moneda homogénea) de la Resolución Técnica N° 17 se aplicará a los estados contables correspondientes a períodos anuales cerrados a partir del 01.12.2017. En consecuencia, los estados contables correspondientes a períodos anuales e intermedios cerrados con fecha anterior al 01.12.2017 no se reexpresarán en moneda homogénea.

La mencionada Resolución 527/17 se encuentra prorrogada por la resolución 1338 del Consejo Directivo del CPCEER de fecha 02/02/2018, modificando la aplicación para los ejercicios cerrados a partir del 01.01.2018."

La preparación de estados contables a una fecha determinada requiere que la administración de la entidad realice estimaciones y evaluaciones que afectan el monto de los activos y pasivos registrados, y de los activos y pasivos contingentes determinados a la fecha de emisión de los presentes estados contables, como así también de los ingresos y egresos registrados en el ejercicio. Los Directivos realizan estimaciones para poder calcular a un momento dado, por ejemplo: el valor recuperable de los activos no corrientes. Los resultados reales futuros pueden diferir de las estimaciones y evaluaciones realizadas a la fecha de preparación de los presentes estados contables.

2.- Cuentas en Moneda Extranjera

La posición de la Institución en moneda extranjera al 31/12/2017, comparativa con la del año anterior, es la siguiente:

<u>Rubro</u>	<u>Cantidad</u>	<u>Moneda</u>	<u>Cotización</u>		
<u>Activo Corriente</u>					
Inversiones					
* Carteras de Inversión	10.392.783	U\$S	18,549	192.775.729	143.504.296
Total Activos en Moneda Extranjera				<u>192.775.729</u>	<u>143.504.296</u>

No existen pasivos en moneda extranjera.


Las cuentas de moneda extranjera están valuadas al valor de cotización al cierre (Banco Nación).

3.- Caja y Bancos

El detalle de este rubro al 31/12/2017, expuesto en forma comparativa con el año anterior, es el siguiente:

<u>Efectivo</u>			
Fondo Fijo	Administración Central	4.000	4.000
Caja Recaudación	Administración Central	2.500	0
Caja Recaudación	Colón	150	0
Caja Recaudación	Concordia	500	0
Fondo Fijo	Concordia	200	200
Caja Recaudación	Diamante	150	0
Caja Recaudación	Gualedguay	150	0
Caja Recaudación	Gualedguaychú	150	0
Caja Recaudación	Villaguay	150	0
		<u>7.950</u>	<u>4.200</u>

FORMADO PARA SU IDENTIFICACIÓN CON
 EL INFORME N° 16 DE FECHA 19/04/2018


 GABRIELA YUDOVSKY
 Contadora Pública
 C.P.C.E.E.R. Mat. 2513
 U.N.E.R.


 Dr. Mario César BAZZARI
 PRESIDENTE


Pesos (\$) sin centavos

	<u>31/12/17</u>	<u>31/12/16</u>
3.- <u>Caja y Bancos (cont.)</u>		
<u>Bancos Cuentas Corrientes y Cuentas Especiales</u>		
Cuentas Corrientes Administración Central (en pesos)	664.128	702.975
Cuentas Especiales Administración Central (en pesos)	7.174.672	1.435.078
Cuentas Especiales por cta 3os (Coordinadora de Cajas)		
Cuentas Especiales (en pesos)	14.785	8.314
Menos: Ingresos por cta de 3os	-163.320	-118.320
Mas: Egresos por cta de 3os	150.155	110.006
	<u>7.840.419</u>	<u>2.138.053</u>
<u>Valores y Recaudaciones a Depositar</u>		
Valores y Recaudaciones a Depositar (en pesos)	59	0
Total Caja y Bancos	<u><u>7.848.429</u></u>	<u><u>2.142.253</u></u>
4.- <u>Inversiones</u>		
El detalle de este rubro al 31/12/2017, expuesto en forma comparativa con el año anterior, es el siguiente:		
<u>Corrientes:</u>		
<u>Plazos Fijos</u>		
Bancos Plazos Fijos (en pesos)	525.432	527.687
Menos: Intereses a Devengar	-8.658	-8.860
	<u>516.774</u>	<u>518.827</u>
<u>Fondos Comunes de Inversión</u>		
FCI Pionero Renta Ahorro	6.240.508	14.221.288
FCI Pionero Renta Ahorro Plus	2.897.248	1.239.919
FCI Facimex Renta Flexible	2.114.225	0
	<u>11.251.981</u>	<u>15.461.207</u>
<u>Carteras de Inversión</u>		
Puente Hnos. Soc. de Bolsa S.A.	95.178.222	66.603.336
Puente Uruguay (en dólares)	39.310.951	28.106.481
Pershing (en dólares)	153.464.778	115.397.815
TPCG Soc. de Bolsa S.A.	62.275.790	48.086.393
Balanz Capital Soc. de Bolsa SA	47.926.303	35.488.459
Macro Securities SA	25.207.281	11.335.225
Facimex - Argenfunds	2.830.030	0
Cédulas Hipotecarias (Banco Hipotecario)	0	38.946
Obligaciones Negociables (Banco Hipotecario)	1.555.554	0
Letras Pcia. Entre Ríos	0	1.970.000
	<u>427.748.909</u>	<u>307.026.655</u>
<u>Préstamos con Garantía Hipotecaria</u>		
Deudores Créditos Hipotecarios	38.512	69.382
Menos: Intereses a Devengar	0	-974
Menos: Gastos Administrativos a Devengar	0	-487
Menos: Seguros a Pagar por Cr. Hipotecarios	12.606	11.014
	<u>51.119</u>	<u>78.935</u>
Deudores Créditos Hipotecarios Tasa Variable	57.733	133.997
Menos: Intereses a Devengar	-1.625	-6.075
Menos: Gastos Administrativos a Devengar	-812	-3.038
	<u>55.296</u>	<u>124.884</u>

FIRMADO PARA SU IDENTIFICACIÓN CON
 MI INFORME N° 16 DE FECHA 19/04/2018



GABRIELA YOJNOVSKY
 Contadora Pública
 C.P.C. N.º 2513
 I.N.E.R.



Dr. Mario Cesar BAZZURI
 PRESIDENTE


Pesos (\$) sin centavos

	<u>31/12/17</u>	<u>31/12/16</u>
4.- Inversiones (cont.)		
Deudores Créditos Hipotecarios Res. 1972	3.523	7.573
Deudores Créditos Hipotecarios Res. 2106	1.957.939	2.244.984
Menos: Intereses a Devengar	-478.063	-604.038
Menos: Gastos Administrativos a Devengar	-158.235	-201.241
	<u>1.321.641</u>	<u>1.439.705</u>
Deudores Créditos Hipotecarios Res. 2642	236.542	136.937
Menos: Intereses a Devengar	-134.499	-89.184
Menos: Gastos Administrativos a Devengar	-10.664	-5.679
	<u>91.379</u>	<u>42.074</u>
Menos: Seguros a Pagar por Cr. Hipotecarios	-376.818	-376.955
Deudores por venta inmuebles de inversión	2.190	2.190
<u>Préstamos a Afiliados con Garantías Personales</u>		
Créditos Personales R. 1446	722	722
Deudores por Préstamos R. 1860/62	1.392.048	935.571
Menos: Intereses a Devengar	-189.679	-89.592
Menos: Gastos Administrativos a Devengar	-126.453	-59.729
	<u>1.075.916</u>	<u>786.250</u>
Deudores por Préstamos p/Editoriales	6.533	6.533
Deudores por Préstamos R. 2251 sin Garante	23.555	54.728
Menos: Intereses a Devengar	-1.476	-4.067
Menos: Gastos Administrativos a Devengar	-1.074	-2.649
	<u>21.005</u>	<u>48.012</u>
Deudores por Préstamos R. 2251 con Garante	22.447	11.336
Menos: Intereses a Devengar	-3.305	-2.433
Menos: Gastos Administrativos a Devengar	-1.791	-966
	<u>17.351</u>	<u>7.937</u>
Deudores Préstamos p/Novales R. 2526/14	222.062	314.842
Menos: Intereses a Devengar	-16.471	-37.280
Menos: Gastos Administrativos a Devengar	-11.548	-18.632
	<u>194.043</u>	<u>258.930</u>
Deudores Préstamos p/Jovenes Prof. Res 2743/17	403.581	0
Menos: Intereses a Devengar	-77.490	0
Menos: Gastos Administrativos a Devengar	-27.844	0
	<u>298.248</u>	<u>0</u>
Deudores Préstamos Asist. Secciones	835.228	709.446
Deudores por Préstamos p/Congresos	550	550
Deudores por Préstamos R. 1501	27.317	22.489
Deudores por Préstamos R. 1542	25.241	25.241
Créditos Otorgados	0	26.190
Menos: Previsión para incobrabilidades	-26.513	-26.513
Total Inversiones Corrientes	<u><u>443.141.634</u></u>	<u><u>326.190.882</u></u>
<u>No Corrientes:</u>		
<u>Deudores por Inversión</u>		
Banco Integrado Departamental	66.751	66.751
Menos: Previsión para incobrabilidades BID	-66.751	-66.751
	<u>0</u>	<u>0</u>

FIRMADO PARA SU IDENTIFICACIÓN CON
MI INFORME N° 16 DE FECHA 19/04/2018



GABRIELA YUDINOVSKY
Gestora Pública
C.P.C. E.R. Mat. 2513
U.F.E.R.



Dr. Mario Cesar BAZZURI
PRESIDENTE

Pesos (\$) sin centavos

	<u>31/12/17</u>	<u>31/12/16</u>
4.- Inversiones (cont.)		
<u>Préstamos con Garantía Hipotecaria</u>		
Deudores Créditos Hipotecarios Tasa Variable	0	11.697
Menos: Intereses a Devengar	0	-275
Menos: Gastos Administrativos a Devengar	0	-137
	<u>0</u>	<u>11.285</u>
Deudores Créditos Hipotecarios Res 2106	5.161.898	7.203.757
Menos: Intereses a Devengar	-932.962	-1.406.548
Menos: Gastos Administrativos a Devengar	-295.103	-451.325
	<u>3.933.833</u>	<u>5.345.884</u>
Deudores Créditos Hipotecarios Res. 2642	1.591.931	1.156.449
Menos: Intereses a Devengar	-552.888	-440.339
Menos: Gastos Administrativos a Devengar	0	0
	<u>1.039.043</u>	<u>716.110</u>
Menos: Seguros a Pagar por Cr. Hipotecarios	-376.818	-379.856
<u>Préstamos a Afiliados con Garantías Personales</u>		
Deudores por Préstamos R. 1860/62	1.884.138	587.883
Menos: Intereses a Devengar	-159.895	-42.039
Menos: Gastos Administrativos a Devengar	-106.599	-28.028
	<u>1.617.644</u>	<u>517.816</u>
Deudores por Préstamos R. 2251	0	5.535
Menos: Intereses a Devengar	0	-193
Menos: Gastos Administrativos a Devengar	0	-232
	<u>0</u>	<u>5.110</u>
Deudores por Préstamos R. 2251 con Garante	16.166	15.155
Menos: Intereses a Devengar	-1.070	-1.310
Menos: Gastos Administrativos a Devengar	-1.190	-1.116
	<u>13.906</u>	<u>12.729</u>
Deudores Préstamos p/Noveles R. 2526/14	60.302	206.437
Menos: Intereses a Devengar	-2.906	-15.929
Menos: Gastos Administrativos a Devengar	-3.937	-13.405
	<u>53.459</u>	<u>177.103</u>
Deudores Préstamos p/Jovenes Prof. Res 2743/17	536.490	0
Menos: Intereses a Devengar	-51.994	0
Menos: Gastos Administrativos a Devengar	-33.751	0
	<u>450.744</u>	<u>0</u>
Deudores Préstamos Asist. Secciones	126.834	499.334
Deudores por CVS	18.270	16.539
Deudores por CER	156.111	0
<u>Anticipos para Obras en Curso</u>		
<u>Propiedades de Inversión</u>		
Inmuebles de Inversión	42.062.969	15.539.444
Muebles, Máquinas y Equipos	56	86
Libros de Colección	0	0

FIRMADO PARA SU IDENTIFICACIÓN CON
 MI INFORME N° 16 DE FECHA 19/04/2018



GABRIELA TUJNOVSKY
 Contadora Pública
 R.F.C. N.º. Mat. 2513
 U.N.E.R.



Dr. Mario César BAZZURI
 PRESIDENTE

Pesos (\$) sin centavos

	<u>31/12/17</u>	<u>31/12/16</u>
4.- Inversiones (cont.)		
Obras en Curso		
San Martín y La Paz - Paraná	0	26.331.848
S.Martín y La Paz - Adecuación Oficinas	0	1.502.612
Colón	0	14.465.132
Chajari	570.421	331.954
Obra en curso - Materiales	77.441	0
Menos: Fondos de Reparación Obras en Curso	0	-408.592
	<u>647.862</u>	<u>42.222.954</u>
Total Inversiones no Corrientes	<u>49.743.913</u>	<u>64.684.538</u>

El saldo de la cuenta Inmuebles de Inversión se incremento por:

* Inmueble construido en la ciudad de Colón por el importe de \$14.877.593,89, integrado por: 14 departamentos, 8 cocheras, 1 local, oficina y Sala de Conferencia.

* Edificio Solar de la Plaza por el importe de \$9.946.008,58, compuesto por: 1 duplex, 1 oficina, 6 locales y 21 cocheras

* Compra de terreno en la Ciudad de Victoria por el importe total de \$3.330.093,05

El Inmueble de la Ciudad de Colón y Edificio Solar de la Plaza se encontraban en "Obra en curso" al inicio del ejercicio, habiéndose asignado a cada unidad funcional su valor en el presente ejercicio dada la conclusión de la obra.

5.- Otros Créditos

El detalle de este rubro al 31/12/2017, expuesto en forma comparativa con el año anterior, es el siguiente:

Corrientes

Deudores Varios:

Administración Central	299.360	14.752
Gualeguaychú	5.530	5.530
Rosario del Tala	0	6.460
Gastos a Recuperar	29.690	-5.594
Depositos pendientes de Ingreso CFER	100	
DGI IVA Saldo a Favor	1.742.452	2.707.789
Retención IVA	13.880	0
Deudores en Gestión Judicial	1.000	1.000
	<u>2.092.013</u>	<u>2.729.937</u>

Bancos Créditos por Reclamos

Bersa	250	250
Reclamos Bancarios	0	557
	<u>250</u>	<u>807</u>

Alquileres a Cobrar

Coordinadora Provincial	69.629	156.986
	<u>106.781</u>	<u>48.013</u>

Cuentas de los Colegios

Colegio de Abogados Sección Paraná	11.797	11.499
Colegio de Abogados Entre Ríos	56.130	0
Gastos Edificio a Distribuir	27.377	0
	<u>95.305</u>	<u>11.499</u>

Menos: Previsión para Incobrables

	-6.530	-6.530
Total Otros Créditos Corrientes	<u>2.357.449</u>	<u>2.940.712</u>

No Corrientes

Cuentas de los Colegios

Colegio de Procuradores	75.453	71.540
Menos: Participación Colegio de Procuradores a Pagar	-32.713	-28.571
	<u>42.740</u>	<u>42.969</u>

Total Otros Créditos no Corrientes

	<u>42.740</u>	<u>42.969</u>
--	---------------	---------------

FIRMADO PARA SU IDENTIFICACIÓN CON
 MI INFORME N° 16 DE FECHA 19/04/2018


 GABRIELA YUJNOVSKY
 Contadora Pública
 C.P.C.E.R., Mat. 2513
 D.N.E.R.


 Dr. Mario César BAZZURI
 PRESIDENTE

Pesos (\$) sin centavos

31/12/17

31/12/16

6.- **Créditos Afiliados**

El detalle de este rubro al 31/12/2017, expuesto en forma comparativa con el año anterior, es el siguiente:

No Corrientes

Deudores por Aportes Ley 9005

Deudores	57.801.830	46.807.366
Menos: Previsión para Incobr. Ley 9005	-57.801.830	-46.807.366
	<u>0</u>	<u>0</u>

Deudores Por Convenio de Aporte Mínimo

Deudores por Convenio Ap. Mínimo	105.682	28.303
Deudores por Convenio a Tasa Variable	1.389	1.389
Deudores por Convenio s/Interés	8.192.983	2.989.429
Deudores por Convenio Tasa Variable (activa BN)	688.942	907.508
Ds. por Convenio Tasa Variable (activa BN) 100 %	9.283.002	5.420.121
	<u>18.271.998</u>	<u>9.346.750</u>

Deudores Por Convenio de Cédulas

Deudores por Convenio Cédulas	73.572	77.491
Deudores por Convenio Cédulas con Intereses	177.099	185.718
Deudores por Convenio Cédulas 4%	138.513	228.444
Ds. por Convenio Cédulas Res 2512 TV	435.053	57.881
Ds. por Convenio Cédulas Res 2513 s/Interés	439.863	341.863
Ds. por Convenio Cédulas Res 2514 Interés Reduc.	1.054.765	910.627
Menos: Intereses a Devengar	-54.496	-50.825
Deudores por Conv. Cédulas TV (activa BN) 50%	283.309	342.854
	<u>2.547.678</u>	<u>2.094.053</u>

Menos: Previsión para Incobrabilidades Convenios

Total Créditos Afiliados no Corrientes

	<u>-20.819.677</u>	<u>-11.440.803</u>
	<u>0</u>	<u>0</u>

Deudores por aportes Juristas Ley 9005

El saldo de la cuenta de Deudores por aportes Ley 9005 surge de tomar los respectivos saldos deudores originados en la aplicación de los artículos 44 y 45 de la Ley 9005 determinados al 31/12/2017

Deudores por Convenios

El saldo de las cuentas de Deudores por Convenios surge de los respectivos convenios firmados por los deudores, con los movimientos producidos desde la firma hasta el 31/12/2017.

Previsión para Incobrabilidades

El saldo de las cuentas de Previsión para Incobrabilidades es representativo del criterio adoptado de provisionar el 100 % de los saldos no ingresados. De tal manera todos los créditos con afiliados por aportes mínimos, quedan neutralizados y no se consideran como ingresados sino hasta su efectiva cobranza.

7.- **Bienes de Uso**


Los bienes incorporados hasta el 31/12/1995 se valoraron por revalúo técnico efectuado a esa fecha. El resto se valúan a su costo de compra más los gastos inherentes. En ambos casos expresados en moneda homogénea de cierre, teniendo en cuenta lo expresado en Nota 1, y con la aplicación de las correspondientes amortizaciones. Los valores finales considerados en su conjunto, no exceden su correspondiente valor recuperable.

8.- **Activos Intangibles**

Se constituyen de sistemas informáticos, cuya finalidad es agilizar el proceso de recaudación y administración.

Se valúan a su costo de adquisición, neto de las amortizaciones acumuladas. Se estableció una amortización lineal, estimando una vida útil de cinco años. La depreciación del ejercicio ha sido incluida en el anexo IV.

FIRMADO PARA SU IDENTIFICACIÓN CON
 MI INFORME N° 16 DE FECHA 19/04/2018



GABRIELA TUJNOVSKY
 Contadora Pública
 C.F.O.E.E.R. Mat. 2513
 U.N.E.R.



Dr. Mario César BAZZURI
 PRESIDENTE

Pesos (\$) sin centavos

8.- **Activos Intangibles (cont.)**

El detalle de este rubro al 31/12/2017, expuesto en forma comparativa con el año anterior, es el siguiente:

No Corrientes:

Sistemas Informáticos

	<u>31/12/17</u>	<u>31/12/16</u>
Valor Origen al inicio	737.883	270.507
Bajas del Ejercicio	0	-65.500
Altas del Ejercicio	6.000	532.876
	<u>743.883</u>	<u>737.883</u>
Menos: Amortizaciones Acumuladas	-289.409	-207.333
Amortizaciones Acumuladas al Inicio	0	65.500
Amortizaciones Acumuladas de las Bajas	-148.777	-147.576
Amortizaciones del Ejercicio	-438.186	-289.409
Total Activos Intangibles	<u><u>305.697</u></u>	<u><u>448.474</u></u>

El valor final considerado no excede su correspondiente valor recuperable.

9.- **Cuentas por Pagar**

El detalle de este rubro al 31/12/2017, expuesto en forma comparativa con el año anterior, es el siguiente:

Corrientes:

Participación Colegio de Abogados de Entre Ríos a Pagar	509.900	358.369
CAER Secciones a Pagar	77.381	97.711
Beneficios Previsionales a Pagar	4.665.512	17.001
Subsidios a Pagar	67.028	0
Honorarios a Pagar	44.179	66.674
Energía Eléctrica a Pagar	26.298	415
Franqueo y Comunicaciones a Pagar	3.243	2.339
Teléfono a Pagar	0	3.084
Gastos varios a pagar	1.168	8.165
Proveedores	25.177	30.060
Total Cuentas por Pagar Corrientes	<u><u>5.419.886</u></u>	<u><u>583.818</u></u>

El plazo de cancelación no excede los 30 días

10.- **Deudas Sociales**

El detalle de este rubro al 31/12/2017, expuesto en forma comparativa con el año anterior, es el siguiente:

Corrientes:

Aportes y Retenciones Leyes Sociales a Pagar	304.549	245.311
Previsión para Indemnizaciones al Personal	118.050	157.168
Total Deudas Sociales Corrientes	<u><u>422.599</u></u>	<u><u>402.479</u></u>

El plazo de cancelación no excede los 30 días

11.- **Deudas Fiscales**

El detalle de este rubro al 31/12/2017, expuesto en forma comparativa con el año anterior, es el siguiente:

Corrientes:

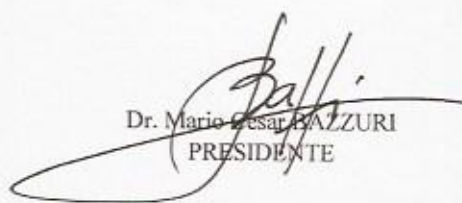
AFIP Retenciones Empresa Limpieza a Depositar	0	1.402
AFIP Retenciones Imp. a las Ganancias a Depositar	9.905	13.769
DGR Retenciones Ingresos Brutos	3.390	2.126
DGR Retenciones Imp. Profesiones Liberales a Depositar	2.469	3.097
Total Deudas Fiscales Corrientes	<u><u>15.764</u></u>	<u><u>20.394</u></u>

El plazo de cancelación no excede los 30 días

FIRMADO PARA SU IDENTIFICACIÓN CON
 MI INFORME Nº 16 DE FECHA 19/04/2018



GABRIELA PUJNOVSKY
 Contadora Pública
 C.E.C.E.R. Mat. 2513
 D.N.E.R.



Dr. Mario Cesar BALZURI
 PRESIDENTE

Pesos (\$) sin centavos

31/12/17

31/12/16

12.- Otras Cuentas por Pagar

El detalle de este rubro al 31/12/2017, expuesto en forma comparativa con el año anterior, es el siguiente:

Corrientes:

Depositos a Individualizar Administración Central	138.651	73.300
Depositos de Extraña Jurisdicción	67.974	63.453
Anticipos A Colegio Nogoya	277	0
Organización Plenario Cajas	0	39.984
Anticipos de Afiliados a Imputar	224.597	78.817
Gastos de Gestión Representantes Legales a Pagar	120.848	118.830
Recaudaciones por cuenta de terceros	85.010	148.041
Ingresos Pendientes de Imputación	0	3.138
Sistema Asistencial	92.958	89.444
Valores en Garantías	21.429	0
Garantía de Deudores	-21.429	0
Movimiento por prestamos	10.025	0
Movimiento por aportes	10.614	0
Total Otras Cuentas por Pagar Corrientes	750.955	615.007

No Corrientes:

Anticipos por Venta de Inmuebles

Anticipos (Chajarí)	365.000	365.000
Ventas Gravadas	0	19.339.062
Ventas No Gravadas	0	5.342.416
Total Otras Cuentas por Pagar No Corrientes	365.000	25.046.478

13.- Saldos de Cuentas de Capitalización

Dentro de Patrimonio Neto se incluyen los aportes al Fondo de Capitalización con la rentabilidad al **31/12/2016**, determinada en la Resolución de Directorio N° 2801 de fecha 19 de Septiembre de 2017, con más los aportes registrados en este fondo durante el año 2017.

Es importante aclarar que del Fondo de Capitalización, se detraen las sumas correspondientes a las Cuentas Individuales de los beneficiarios de Jubilaciones y Pensiones a fin de conformar las Cuentas de Beneficiarios; el Fondo de contingencia para invalidez y muerte en actividad (FOCIM) para atender el pago de las prestaciones; y el Fondo de Fluctuación conformado por el 5% del rendimiento total obtenido durante el Ejercicio 2016, según lo establece la Res. 2801/2017.

14.- Ingresos Financieros

El detalle de este rubro por el período cerrado al 31/12/2017, comparado con el año anterior, es el siguiente:

Resultado de Inversiones

Ingresos y Resultados Positivos por Inversiones

Intereses Ganados Plazo Fijo	91.486	288.127
Intereses Ganados por Créditos	1.387.740	1.333.399
Intereses Ganados por Créditos Hipotecarios	1.368.991	2.165.897
Intereses Ganados por Cobro de Aportes y Cédulas	9.764.999	4.789.123
Intereses y Rentas Títulos Públicos	429.125	382.285
Rentas en Carteras de Inversión	92.626.940	78.152.854
Rentas Obligaciones Negociables	174.261	0

FIRMADO PARA SU IDENTIFICACIÓN CON
MI INFORME N° 16 DE FECHA 19/04/2018


GABRIELA YLINOVSKY
Comisionada Pública
C.P. C.T.E.R. Mat. 2513
U.N.E.R.


Dr. Mario Cesar BAZZURI
PRESIDENTE


Pesos (\$) sin centavos

	<u>31/12/17</u>	<u>31/12/16</u>
14.- Ingresos Financieros (cont.)		
Diferencias de Cambio	158.540	888.308
Diferencias de Cotización Títulos Públicos	0	237.559
Diferencias de Cotización FCI	3.591.412	1.679.008
Alquileres Prop. de Inversión	6.741.694	5.494.319
menos: Gtos. Prop. de Inversión	-788.549	-743.508
menos: Amort. Prop. de Inver.	-685.829	-270.500
	<u>114.860.808</u>	<u>94.396.871</u>
Gastos y Resultados Negativos de Inversiones		
Subsidios a Seccionales Colegio de Abogados	-792.193	-588.069
Gastos Administración de Inversiones	-1.148.608	-773.000
Otros Gastos por Inversiones	-5.620	-2.100
	<u>-1.946.421</u>	<u>-1.363.169</u>
Total Ingresos Financieros	<u>112.914.387</u>	<u>93.033.702</u>
15.- Resultado Extraordinario Edificio Solar de la Plaza		
Venta Inmueble gravado	22.572.365	0
Venta Inmueble no gravado	6.235.616	0
Costo Construcción	-18.925.797	0
Total Resultado extraordinario	<u>9.882.184</u>	<u>0</u>
16.- Recursos Extraordinarios		
El detalle de este rubro al 31/12/2017, es el siguiente:		
Recuperos Previsiones por Deudores Incobrables	1.627.283	1.361.445
Total Recursos Extraordinarios	<u>1.627.283</u>	<u>1.361.445</u>
17.- Otros Quebrantos Extraordinarios		
El detalle de este rubro al 31/12/2017, expuesto en forma comparativa con el año anterior, es el siguiente:		
Quebrantos Estimados por Incobrabilidades	3.926.232	2.484.664
Total Otros Quebrantos Extraordinarios	<u>3.926.232</u>	<u>2.484.664</u>

FIRMADO PARA SU IDENTIFICACIÓN CON
 MI INFORME N° 16 DE FECHA 19/04/2018



GABRIELA YUJNOVSKY
 Contadora Pública
 C.P.C. E.R. Mat. 2513
 U.N.E.R.



Dr. Mario Cesar B. ZURI
 PRESIDENTE

I N V E R S I O N E S
CUADRO 1: PROPIEDADES DE INVERSIÓN

Pesos (\$)

RUBROS	VALORES DE INCORPORACION			REVALUO TÉCNICO			Total
	Al inicio del Ejercicio	Aumentos	Bajas	Al cierre del Ejercicio	Bajas	Al cierre del Ejercicio	
Inmuebles	16.266.798	28.153.696	-1.146.022	43.274.472		1.138.069	44.412.541
Muebles, Máquinas y Equipos	67.993			67.993			67.993
Libros de Colección	591.871			591.871		-131.449	460.422
Totales	16.926.662	28.153.696	-1.146.022	43.934.336	0	1.006.620	44.940.956

RUBROS	AMORTIZACIONES			AMORT. REVALUO TÉCNICO			VALOR RESIDUAL
	Acum al inicio del Ejercicio	Bajas	Del Ejercicio	Acum al cierre del Ejercicio	Bajas	Del Ejercicio	
Inmuebles	1.577.647	-201.652	672.094	2.048.089		13.706	42.062.969
Muebles, Máquinas y Equipos	67.907		29	67.936			56
Libros de Colección	591.871			591.871		-131.449	0
Totales	2.237.426	-201.652	672.123	2.707.897	0	13.706	42.063.025

CUADRO 2: ACCIONES, DEBENTURES Y OTROS TITULOS EMITIDOS EN SERIE, PARTICIPACIONES EN OTRAS EMPRESAS

Emisión y Características de los Valores	Valor Nominal	Valor Reg. (\$)	Valor cotiz. (\$)	Emisión y Características	Valor Nominal	Valor Reg. (\$)	Valor cotiz. (\$)
Activo Corriente			0,00	Activo No Corriente			
ECI	941.902	6.240.508	6.240.508				
	1.865.090	2.897.248	2.897.248				
	1.616.746	2.114.225	2.114.225				
Carteras Inversión	s/d	95.178.222	95.178.222				
	s/d	39.310.951	39.310.951				
	s/d	153.464.778	153.464.778				
	s/d	62.275.790	62.275.790				
	s/d	47.926.303	47.926.303				
	s/d	25.207.281	25.207.281				
	s/d	2.830.030	2.830.030				
	1.500.000	1.555.554	1.555.554				
Totales		439.000.890		Totales		0,00	

HEMADO PARA SU IDENTIFICACION CON
M INFORME N° 16 DE FECHA 1/04/2018

[Firma]
GABRIELA YLUNDOWSKY
GABRIELA YLUNDOWSKY
CERTEJADERA, Mar. 2513
D.A.E.R.

[Firma]
Dr. Mario Cesar PIZZURI
PRESIDENTE

BIENES DE USO

Pesos (\$)

ANEXO II

RUBROS	VALORES DE INCORPORACION			REVALUO TÉCNICO		Total	AMORTIZACIONES			AMORTIZ. REVALUO TÉCNICO		VALOR RESIDUAL
	Al Inicio del Ejercicio	Aumentos	Bajas	Al Cierre del Ejercicio	Al Inicio del Ejercicio		Acumuladas al Inicio del Ejercicio	Del Ejercicio	Acumuladas al Cierre del Ejercicio	Del Ejercicio	Acumuladas al Cierre del Ejercicio	
Inmuebles	573.842			573.842	78.939	652.781	191.458	9.293	200.750	18.420	877	432.734
Muebles, Maq y Eq.	270.533	119.960		390.493		390.493	163.618	60.451	224.070			166.423
Mejoras		216.290		216.290		216.290		4.326	4.326			211.964
Totales	844.375	336.249		1.180.624	78.939	1.259.563	355.076	74.070	429.146	18.420	877	811.121

TIRADO PARA SU IDENTIFICACIÓN CON:
MI INFORME N° 16 DE FECHA 19/04/2018


GABRIEL YUJNOVSKY
Auditor Público
C.P. N.º 8. Mat. 2513
I.N.E.R.



Dr. Mario Cesar MAZZURI
PRESIDENTE

Ref: Caja Forense de Entre Ríos
Período Finalizado el 31/12/2017


DETALLES DE GASTOS


ANEXO IV

Pesos (\$) sin centavos

Rubros	Beneficios Previsio- nales	Gastos Operativos				Totales al 31/12/17	Totales al 31/12/16
		Adminis- tración	Recau- dación	Partici- paciones	Recu- peros		
Beneficios de Pensión	16.363.212						11.907.651
- Solidario 15.845.284							
-Capitalizacion 517.928							
Beneficios de Jub. Ordinaria	42.721.420					42.721.420	31.754.758
- Solidario 39.421.445							
-Capitalizacion 3.299.975							
Beneficios Jub. por Invalidez	852.006					852.006	477.322
- Solidario 835.862							
-Capitalizacion 16.144							
Benef. Jub. Edad Avanzada	131.013					131.013	174.032
Subsidio Incapacidad Hijo	771.120					771.120	608.580
Agasajos y Atenciones		26.957				26.957	5.270
Amortizaciones		74.947				74.947	48.662
Amortizaciones de Intangibles			148.777			148.777	147.577
Aportes Leyes Sociales		1.446.115				1.446.115	1.052.188
Comisiones Convenio 348		179.316				179.316	135.896
Comisiones Cajas Recaud.		34.607				34.607	29.533
Beneficios Aloj. y Otros		29.239				29.239	30.471
Honorarios Ases. Medicos		4.210				4.210	
Cursos y Conferencias		60.300				60.300	
Energía Eléctrica		106.732				106.732	54.472
Fletes		64.610				64.610	54.914
Franqueo y Comunicaciones		389.605				389.605	402.285
Gastos Comp. Hon y Mant		320.915				320.915	254.185
Gastos Comp. Insumos y Ot		26.247				26.247	32.146
Gastos Fotocopiadoras		14.153				14.153	12.102
Gastos Reuniones		174.654				174.654	111.938
Gastos Limpieza		110.910				110.910	88.298
Gastos Repres. Legales			174.841			174.841	58.372
Gastos por traslado Rep. Leg.			11.996				
Gastos Elementos de Cocina		55.032				55.032	52.334
Gastos Impr. Formularios		29.295				29.295	32.695
Gastos por Eventos		117.420				117.420	84.825
Gastos Revista Lex		95.722				95.722	57.071
Gastos Varios		74.269				74.269	65.850
Gastos Bancarios		41.290				41.290	32.346
Indemnizaciones al Personal		112.101				112.101	81.170
Honorarios		82.230	504.900			587.130	656.585
Honorarios Contables		388.667				388.667	262.091
Impuestos y Tasas		7.164				7.164	4.639
Movilidad Cadete		3.700				3.700	2.935
Papelera y Utiles Oficina		37.044				37.044	36.279
Publicidad y Propaganda		86.003				86.003	64.491
Reparaciones Inmuebles		34.920				34.920	103.090
Reparaciones M. y Utiles		7.280				7.280	10.010
Transporte	60.838.771	4.235.654	840.514			49.539.731	48.987.063

FIRMADO PARA SU IDENTIFICACIÓN CON
MEMORIAL N° 16 DE FECHA 19/04/2018


GABRIEL YUJNOVSKY
Abogado Publico
C.C.E.E.R. Mat. 2513
U.N.E.R.


Dr. Mario Caspi BAZZURI
PRESIDENTE

Ref: Caja Forense de Entre Ríos
Período Finalizado el 31/12/2017

DETALLES DE GASTOS

ANEXO IV

Pesos (\$) sin centavos

Rubros	Beneficios Previsio- nales	Gastos Operativos				Totales al 31/12/17	Totales al 31/12/16
		Adminis- tración	Recau- dación	Partici- paciones	Recu- peros		
Transporte	60.838.771	4.235.654	840.514			49.539.731	48.987.063
Seguros		90.410				90.410	50.351
Sueldos y Jornales		5.606.066				5.606.066	4.058.502
Teléfono		125.654				125.654	94.408
Vestimentas y Equipos		35.422				35.422	39.290
Viáticos y Movilidad		271.346				271.346	204.052
Coordinadora C. - cuota adh.		10.000				10.000	5.000
Coordinadora C. - gs reuniones		35.578				35.578	127.120
Colegio de Abogados				744.804		744.804	727.375
Colegio de Procuradores				4.142		4.142	4.045
Recupero Gastos Créditos					(336.128)	(336.128)	(432.330)
Recupero Gtos Créd. Hipotec.					(608.167)	(608.167)	(708.535)
Recupero Vtas de Fotocopias					(16)	(16)	(30)
Recupero Ingresos Varios					(73.521)	(73.521)	7.470
Recupero Art. 7º Ley 9005					(200.781)	(200.781)	(241.359)
Recupero Gastos Varios					(44.426)	(44.426)	(23.523)
Recup. Gtos Adm. Inversiones					(1.148.608)	(1.148.608)	(773.000)
Recupero por convenios					(509.350)	(509.350)	(219.819)
Recupero por constancias					(7.400)	(7.400)	
Recupero Comisiones STJER					(23.882)	(23.882)	(18.766)
Totales 30/6/17	60.838.771	10.410.131	840.514	748.947	(2.952.279)	53.510.875	
Totales 31/12/16	44.922.343	7.928.094	715.349	731.420	(2.409.892)		51.887.314

FIRMADO PARA SU IDENTIFICACIÓN CON
MI INFORME N° 16 DE FECHA 15/04/2018


GABRIELA YUJNOVSKY
Coordinadora Pública
E.P.C.F.E.E. Mat. 2513
U.N.E.R.


Dr. Mario Cesar BAZZURI
PRESIDENTE

INFORME DEL AUDITOR INDEPENDIENTE

Señores de
CAJA FORENSE DE ENTRE RÍOS
CUIT N° 30-54150652-3
Domicilio legal CORDOBA 268 – PARANÁ ENTRE RÍOS



Informe sobre los estados contables

He auditado los estados contables adjuntos de CAJA FORENSE DE ENTRE RÍOS, que comprenden el estado de situación patrimonial al 31 de Diciembre de 2017, el estado de resultados, el estado de evolución del patrimonio neto y el estado de flujo de efectivo correspondientes al ejercicio económico terminado en dicha fecha, así como un resumen de las políticas contables significativas y otra información explicativa incluidas en las notas 1 a 17 y los anexos I, II y IV.


Las cifras y otra información correspondientes al ejercicio económico terminado el 31 de Diciembre de 2016 son parte integrante de los estados contables mencionados precedentemente y se las presenta con el propósito de que se interpreten exclusivamente en relación con las cifras y con la información del ejercicio económico actual.

Responsabilidad de la dirección en relación con los estados contables

La dirección es responsable de la preparación y presentación razonable de los estados contables adjuntos de conformidad con las normas contables profesionales argentinas, y del control interno que la dirección considere necesario para permitir la preparación de estados contables libres de incorrecciones significativas.

Responsabilidad del auditor

Mi responsabilidad consiste en expresar una opinión sobre los estados contables adjuntos basada en mi auditoría. He llevado a cabo mi examen de conformidad con las normas de auditoría establecidas en la Resolución Técnica N° 37 de la Federación Argentina de Consejos Profesionales de Ciencias Económicas, aprobada por Res. N° 1014 del Consejo Profesional de Ciencias Económicas de Entre Ríos. Dichas normas exigen que cumpla los requerimientos de ética, así como que planifique y ejecute la auditoría con el fin de obtener una seguridad razonable de que los estados contables están libres de incorrecciones significativas.



GABRIELA YUJNOVSKY
Ced. Auditora Pública
C.P.C.E.E.R. MAT. 2513
U.N.E.R.



Una auditoría conlleva la aplicación de procedimientos para obtener elementos de juicio sobre las cifras y la información presentadas en los estados contables. Los procedimientos seleccionados dependen del juicio del auditor, incluida la valoración de los riesgos de incorrecciones significativas en los estados contables. Al efectuar dichas valoraciones del riesgo, el auditor tiene en cuenta el control interno pertinente para la preparación y presentación razonable por parte de la entidad de los estados contables, con el fin de diseñar los procedimientos de auditoría que sean adecuados en función de las circunstancias y no con la finalidad de expresar una opinión sobre la eficacia del control interno de la entidad. Una auditoría también incluye la evaluación de la adecuación de las políticas contables aplicadas y de la razonabilidad de las estimaciones contables realizadas por la dirección de la entidad, así como la evaluación de la presentación de los estados contables en su conjunto.

Considero que los elementos de juicio que he obtenido proporcionan una base suficiente y adecuada para mi opinión de auditoría.

Opinión

En mi opinión los estados contables adjuntos presentan razonablemente, en todos sus aspectos significativos, la situación patrimonial de CAJA FORENSE DE ENTRE RÍOS al 31 de Diciembre de 2017, así como sus resultados, la evolución de su patrimonio neto y el flujo de su efectivo correspondientes al ejercicio económico terminado en esa fecha, de conformidad con las normas contables profesionales argentinas.


Otras Cuestiones

Los Estados Contables del ejercicio terminado el 31/12/2016 fueron auditados por otro profesional, quien ha emitido su informe favorable sin salvedades con fecha 29 DE Marzo de 2017.

Informe sobre otros requerimientos legales y reglamentarios

Según surge de los registros contables de la entidad, el pasivo devengado al 31 de Diciembre de 2017 a favor del Sistema Integrado Previsional Argentino en concepto de aportes y contribuciones previsionales ascendía a \$218.863,84 y no era exigible a esa fecha.

He aplicado los procedimientos sobre prevención de lavado de activos de origen delictivo y financiación del terrorismo previsto en la Resolución N° 420/11 de la Federación Argentina de Consejos Profesionales de Ciencias Económicas.




GABRIELA YUJNOVSKY
Contadora Pública
C.P.C.E.E.R. MAT. 2513
U.N.E.R.

Informe sobre requerimientos del Consejo Profesional de Ciencias Económicas de Entre Ríos




- a) El profesional interviniente manifiesta expresamente con referencia a su situación de independencia, que no le comprenden ninguna de las inhabilidades e incompatibilidades establecidas en la Ley N° 7896, el Código de Ética, disposiciones reglamentarias y concordantes.
- b) El presente informe se encuentra inscripto en el Folio N° 16 del Registro Documental a mi cargo del año 2018.

Ciudad de Paraná, 19 de Abril de 2018.



GABRIELA YUJNOVSKY
Contadora Pública
C.P.C.E.E.R. MAT. 2513
U.N.E.R.



 El Consejo Profesional de Ciencias Económicas de Entre Ríos
Que la firma del profesional que antecede concuerda con la de su
corresponde a: **YUJNOVSKY Gabriela**
Inscripto en la matrícula de **Contador Público**
con el N° **2513**
Legalización N° **1- 01599 - 18**
Intervino: **AJA**
C.P.C.E. Entre Ríos Ley 7896
Paraná 26/04/2018

0289617

La presente no es válida sin la firma autorizada por este Consejo


FIRMA AUTORIZADA

Dra. MARÍA DE DIOS MILOCCO
CONTADOR PÚBLICO
SECRETARIO TÉCNICO ADJUNTO
DELEGACIÓN PARANÁ
CONSEJO PROFESIONAL DE CIENCIAS ECONÓMICAS
DE ENTRE RÍOS