

# **CAJA FORENSE DE ENTRE RÍOS**

**Caja de Previsión y Seguridad Social para los Abogados y Procuradores de  
la Provincia de Entre Ríos**



**CAJA  
FORENSE  
DE ENTRE RÍOS**

**Información General**

**31/10/2021**



## CAJA FORENSE DE ENTRE RÍOS

OCTUBRE 2021

(cifras al 05/11/2021)

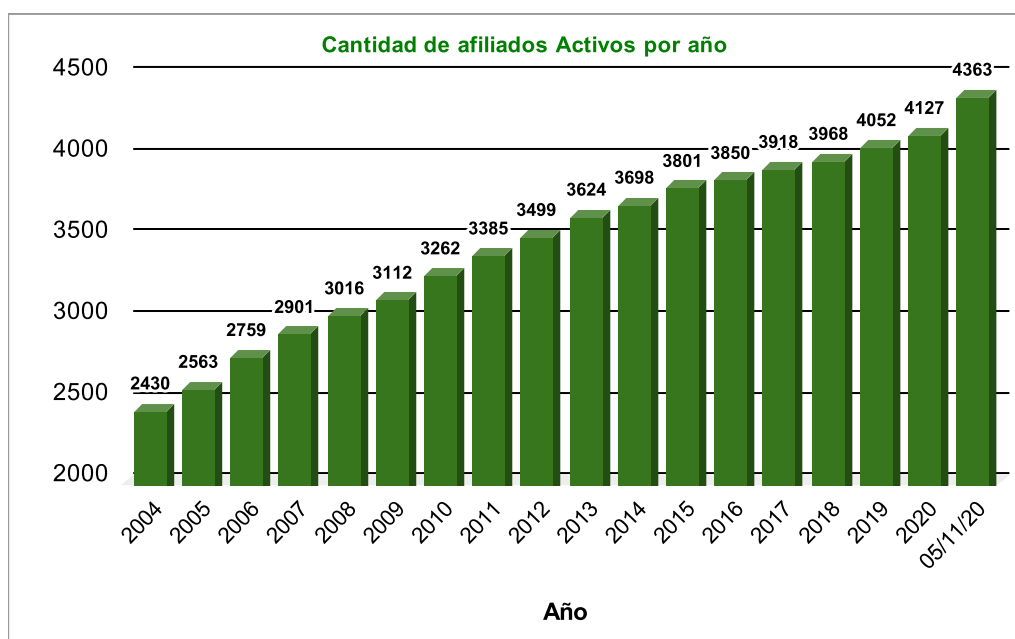
### Cantidad de Afiliados Activos en Padron Real

Feliciano	12	0,28%
Federal	40	0,92%
San Salvador	43	0,99%
Rosario Del Tala	57	1,31%
Nogoya	108	2,48%
Diamante	122	2,80%
Victoria	124	2,84%
La Paz	126	2,89%
Villaguay	132	3,03%
Colon	165	3,78%
Federacion	166	3,80%
Gualedguay	178	4,08%
Concepcion del Uruguay	391	8,96%
Gualedguaychú	433	9,92%
Concordia	459	10,52%
Parana	1.807	41,42%
<b>Total</b>	<b>4.363</b>	<b>100,00%</b>

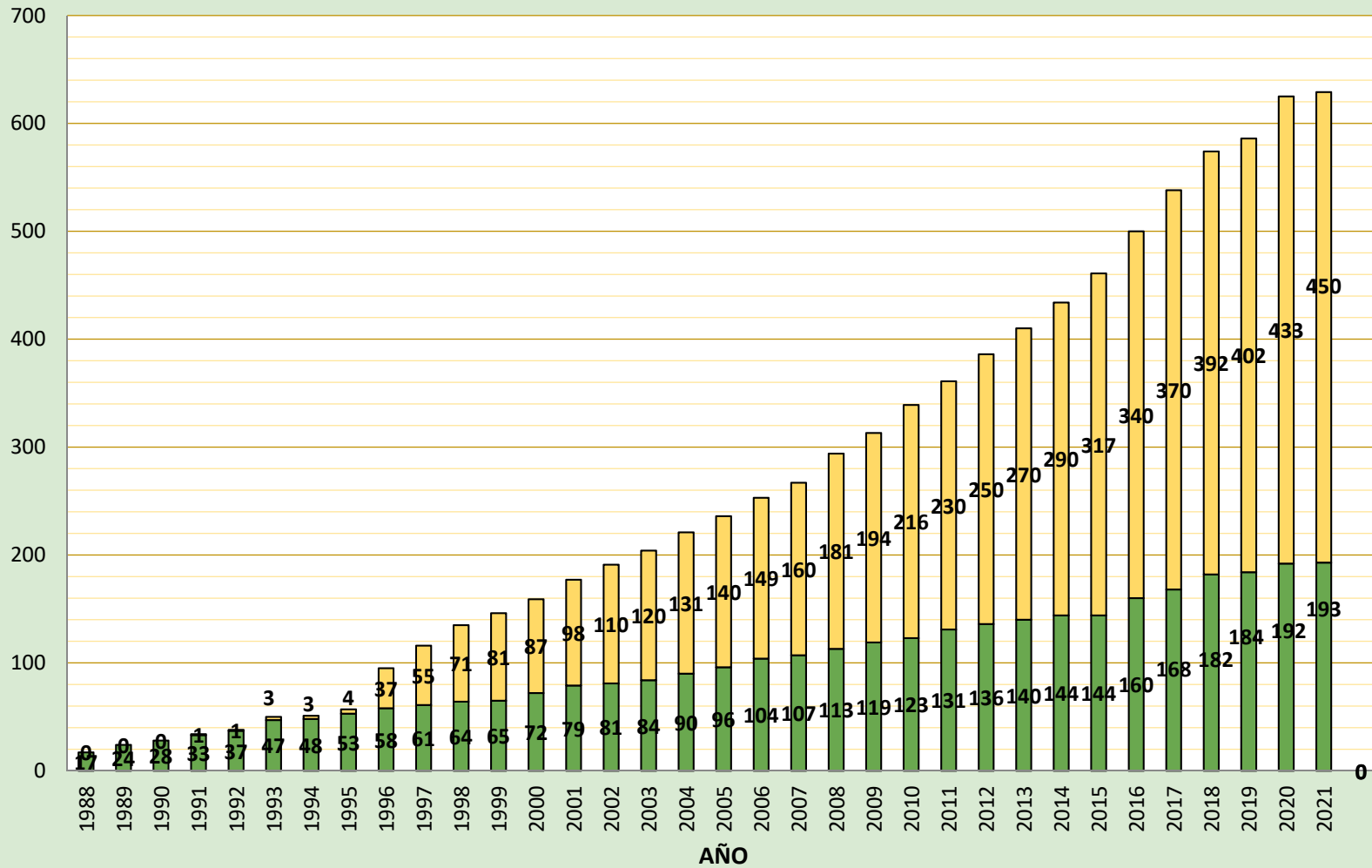
### Cantidad de Afiliados Activos por año

Año	Cantidad de afiliados Activos	% de aumento respecto del año anterior
2004	2430	-
2005	2563	5,47%
2006	2759	7,65%
2007	2901	5,15%
2008	3016	3,96%
2009	3112	3,18%
2010	3262	4,82%
2011	3385	3,77%
2012	3499	3,37%
2013	3624	3,57%
2014	3698	2,04%
2015	3801	2,79%
2016	3850	1,29%
2017	3918	1,77%
2018	3968	1,28%
2019	4052	2,12%
2020	4127	1,85%
05/11/2021	4363	5,72%

*Se consignó la cantidad de afiliados activos al cierre de cada año salvo el año actual*



### EVOLUCION DE JUBILACIONES Y PENSIONES OTORGADAS desde 1988



## CAJA FORENSE DE ENTRE RIOS

### Cantidad de Beneficios Previsionales vigentes al 31/10/2021

### Relación Activo-Pasivo por sección

BENEFICIOS:  <i>Seccion</i>	JUBILACIONES			PENSIONES	SUB. POR HIJO DISCAPACIDAD O	TOTALES	Cant. Afiliados Activos Reales	Beneficios Previsionales Otorgados	% de Beneficiarios respecto de Afil. Activos
	EDAD AVANZADA	ORDINARIA	INCAPACIDAD						
	<i>Cantidad</i>	<i>Cantidad</i>	<i>Cantidad</i>	<i>Cantidad</i>	<i>Cantidad</i>	<i>Cantidad</i>			
C.DEL URUGUAY	0	37	0	14	0	51	391	51	13,04%
COLON	0	14	0	4	1	19	165	18	10,91%
CONCORDIA	0	59	3	27	0	89	459	89	19,39%
FEDERACION	0	5	0	3	0	8	166	8	4,82%
FELICIANO	0	0	0	0	0	0	12	0	0,00%
DIAMANTE	0	8	0	4	0	12	122	12	9,84%
FEDERAL	0	3	0	1	0	4	40	4	10,00%
GCHU	0	37	3	12	1	53	433	52	12,01%
GUALEGUAY	0	24	0	11	2	37	178	35	19,66%
LA PAZ	0	10	1	9	2	22	126	20	15,87%
NOGOYA	0	8	0	8	0	16	108	16	14,81%
PARANA	0	202	3	81	2	288	1807	286	15,83%
R.DEL TALA	0	14	0	4	0	18	57	18	31,58%
SAN SALVADOR	0	2	0	0	0	2	43	2	4,65%
VICTORIA	0	15	0	7	0	22	124	22	17,74%
VILLAGUAY	0	12	0	8	0	20	132	20	15,15%
<b>TOTALES</b>	<b>0</b>	<b>450</b>	<b>10</b>	<b>193</b>	<b>8</b>	<b>661</b>	<b>4363</b>	<b>653</b>	<b>15%</b>

Monto mensual abonado por Jubilaciones y Pensiones \$ 18.040,45

Monto mensual abonado por Subsidios por Hijo Discapacitado \$ 184.794,16

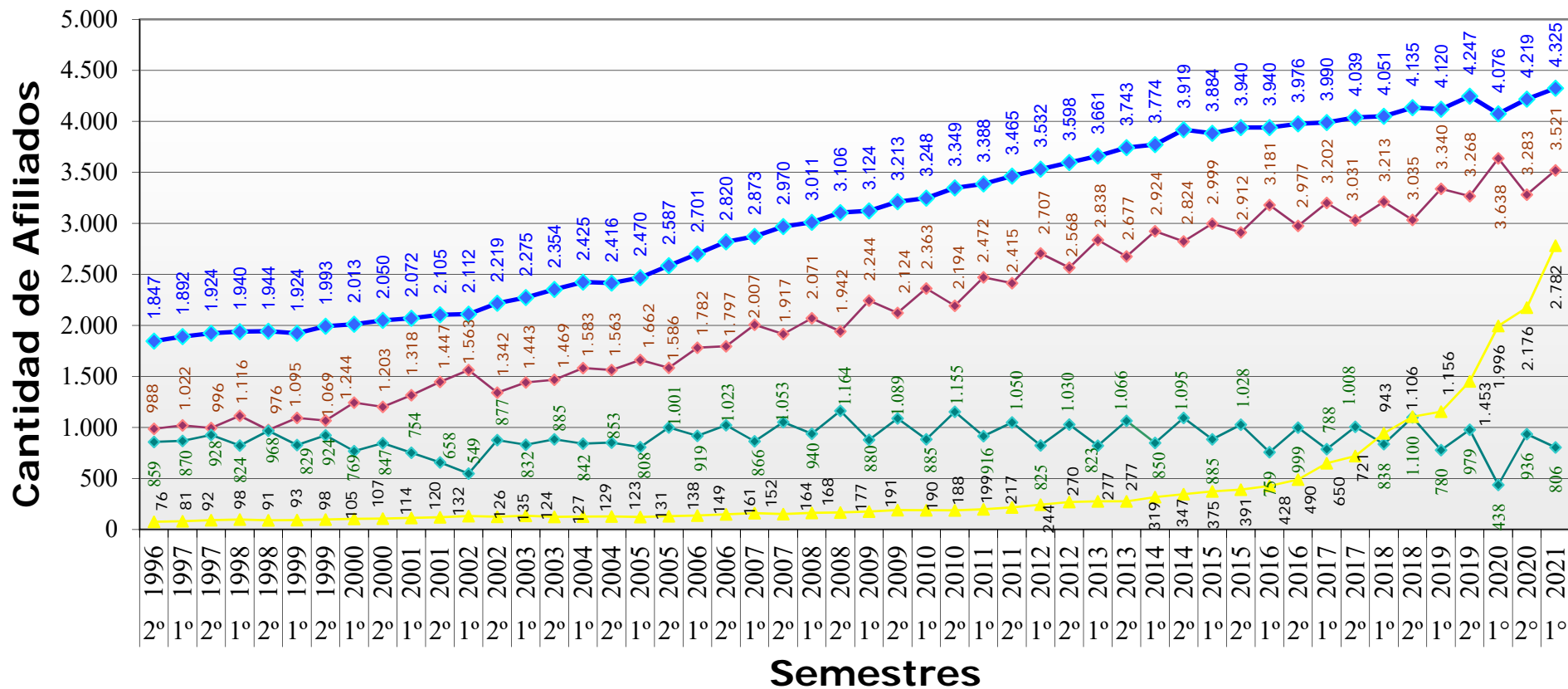
Monto mensual Total abonado por Jubilaciones, Pensiones y Subsidios \$ 18.225.790,61

32 Jubilaciones y Pensiones otorgadas bajo la Ley 7816 (Incluye Subsidios por Hijo Discapacitado) \$ 905.254,42

629 Jubilaciones y Pensiones otorgadas bajo la Ley 9005 \$ 17.320.536,19

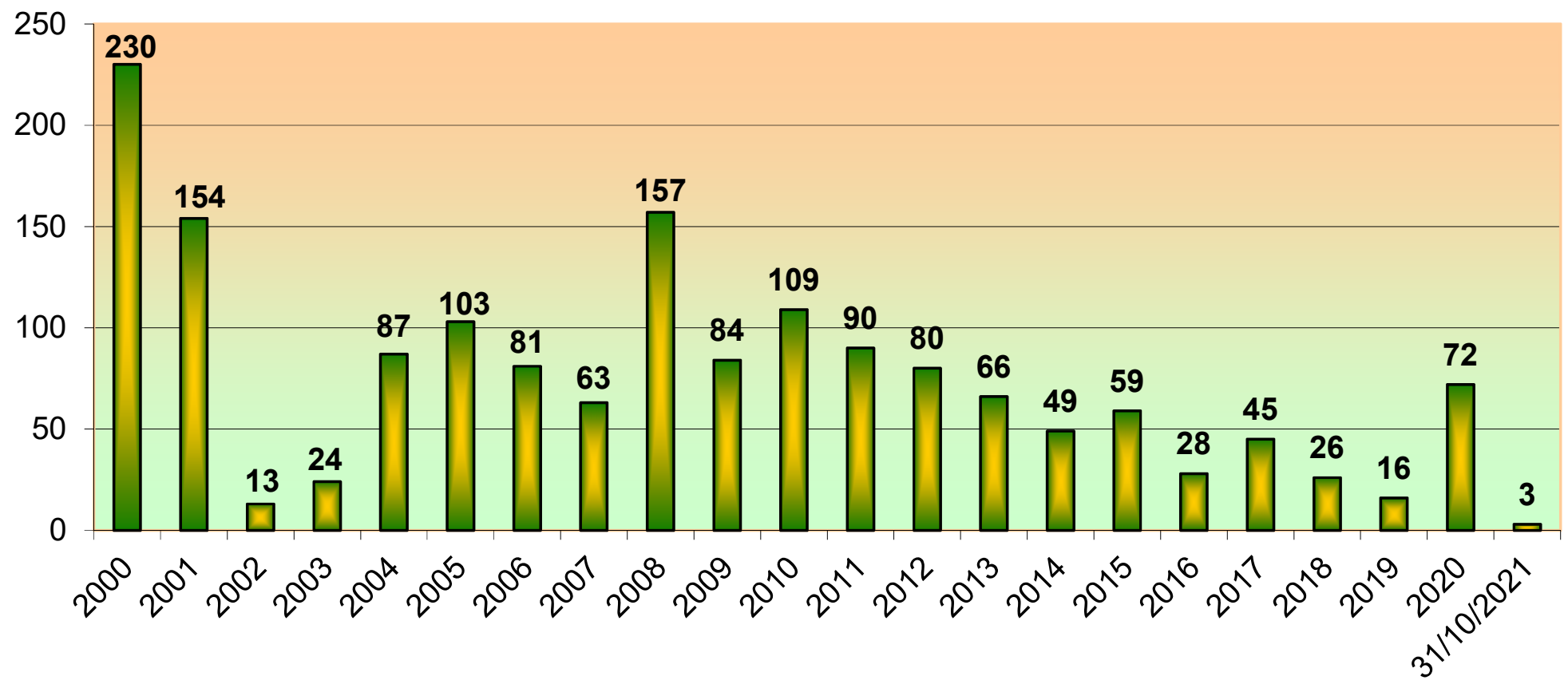
# Aporte Mínimo Semestral

Cantidad de afiliados con saldo deudor o saldo a favor al cierre de cada Semestre

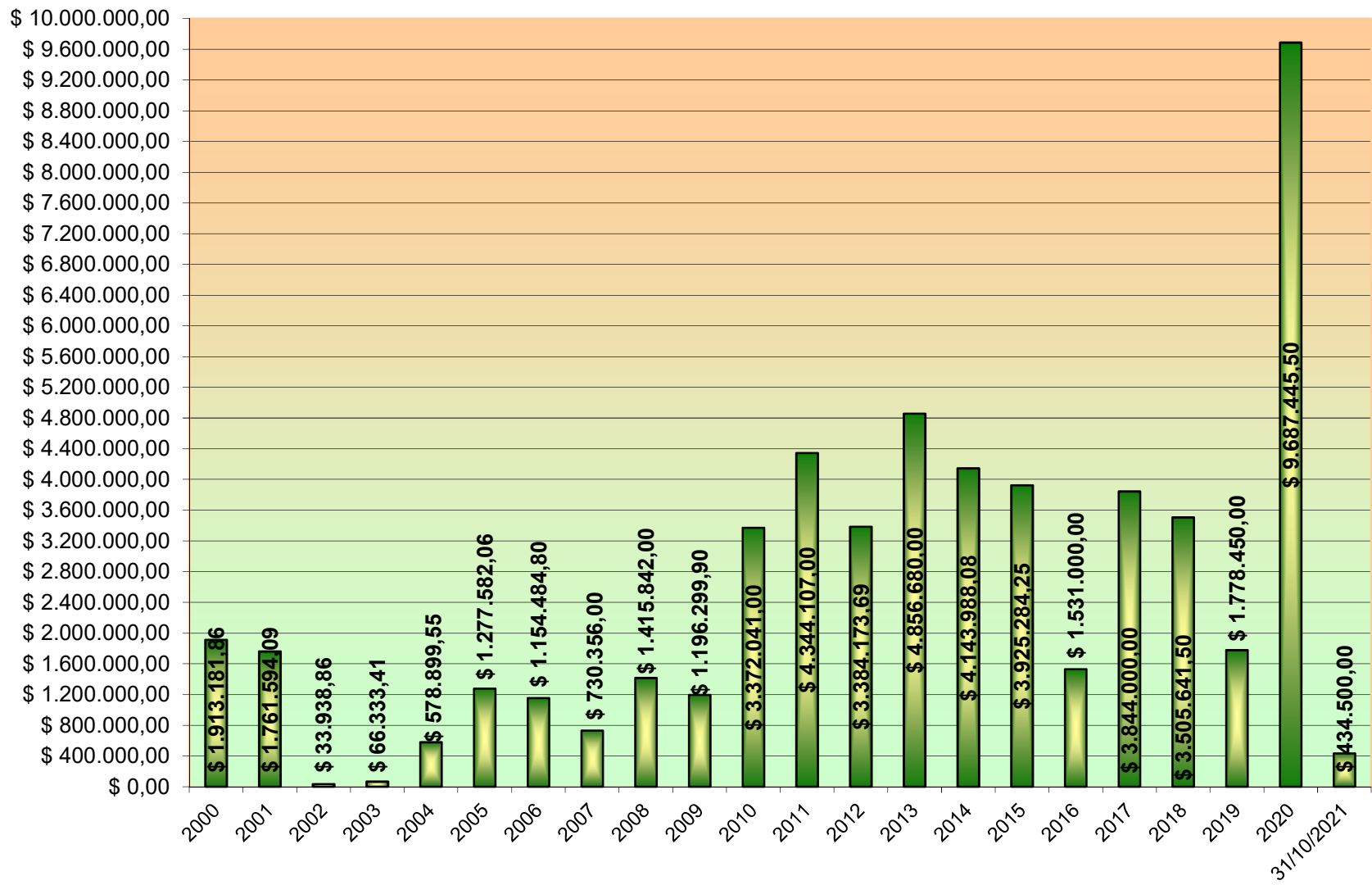


- Profesionales con saldo deudor al cierre de cada Semestre
- Profesionales que han alcanzado el Mínimo al cierre de cada semestre
- Profesionales que aún registran Saldo deudor
- Total de Notificaciones

## CAJA FORENSE DE ENTRE RIOS EVOLUCION DE PRESTAMOS OTORGADOS



### CAJA FORENSE DE ENTRE RIOS MONTOS ANUALES DE PRESTAMOS OTORGADOS





<b>INMUEBLES ALQUILADOS</b>		
<b>INMUEBLES ALQUILADOS</b>	<b>UNIDADES FUNCIONALES</b>	<b>INGRESOS POR ALQUILERES MENSUAL</b>
<b>AVDA. ALAMEDA DE LA FEDERACION N° 435</b>	TERRENO BALDIO	<b>\$ 0,00</b>
<b>AVENIDA RAMIREZ y BARBAGELATA</b>	DPTO. 1	<b>\$ 54.089,00</b>
	DPTO. 2	
	DPTO. 3	
	DPTO. 4	
	LOCAL	
	DEPOSITO COCHERA	
<b>AVDA. 25 DE MAYO N° 113</b>	OFICINA	<b>\$ 70.000,00</b>
<b>9 DE JULIO N° 143</b>	PLAYA DE ESTACIONAMIENTO	<b>\$ 83.648,13</b>
<b>AVENIDA 25 DE MAYO N° 140</b>	PLAYA DE ESTACIONAMIENTO	<b>\$ 168.103,93</b>
	LOCAL 1	
	LOCAL 2	
	OFICINAS PLANTA ALTA	
	LAVADERO	
<b>PANAMA N° 588</b>	1° B	<b>\$ 98.814,00</b>
	1° A	
	2° A	
	3° A	
	4° A	
<b>EDIFICIO COLON Bolivar y Sarmiento</b>	1° A	<b>\$ 160.904,00</b>
	1° B COCHERA 2	
	2° A	
	2° B COCHERA 4	
	2° C	
	2° D	
	3° C	
	3° D COCHERA 3	
LOCAL		
<b>VILLAGUAY - J.J. Paso N° 316</b>	-	<b>\$ 72.639,00</b>
<b>LA PAZ - Saenz Peña N° 963</b>	-	<b>\$ 39.000,00</b>
<b>DIAMANTE - San Martin N° 526</b>	-	<b>\$ 81.752,00</b>
<b>EDIFICIO SOLAR DE LA PLAZA - La Paz y San Martin</b>	OFICINA LOCAL N° 5 y 5 COCH	<b>\$ 842.249,00</b>
	COCH N° 4-5-16-17-18	
	LOCAL N° 1-2-3	
	LOCAL N° 4	
	LOCAL N° 6	
	DPTO. 7° A	
	COCHERA N° 10 1° SUBS	
	COCHERA N° 11 1° SUBS	
	COCHERA N° 8 1° SUBS	
	COCHERA N° 7 1° SUBS	
	COCHERA N° 29 1° SUBS	
	COCHERA N° 19 1° SUBS	
	COCHERA N° 20 1° SUBS	
	COCHERA N° 21 1° SUBS	
	COCHERA N° 12 1° SUBS	
	COCHERA N° 6 1° SUBS	
COCHERA N° 9 1° SUBS		
<b>TOTALES</b>		<b>\$ 1.589.447,06</b>

**Caja Forense de Entre Ríos**  
**PERSONAL EN RELACIÓN DE DEPENDENCIA - MES: SEPTIEMBRE - OCTUBRE 2021**

Año	Cantidad de Empleados			Total Empleados	Total Afilados	Afilados Empleados
	Paraná	Pasantes - Paraná	Concordia			
2008	12	3	1	16	3016	189
2009	12	1	1	14	3121	223
2010	13	1	1	15	3262	217
2011	13	0	1	14	3385	242
2012	14	0	1	15	3499	233
2013	15	0	1	16	3624	227
2014	14	0	1	15	3698	247
2015	13	0	1	14	3801	272
2016	16	0	1	17	3850	226
2017	15	0	1	16	3918	245
2018	14	0	1	15	3968	265
2019	14	0	0	14	4052	289
2020	14	0	0	14	4127	295
2021	15	0	0	15	4363	291

