

# ECLC HQTGPUGFG GPVTGT QU

Ecl'f g'Rt gxlk p' { 'Ugi wlf cf 'Uqeknr' etc 'hqu' Cdqi cf qu' { 'Rt qewt cf qt gu' f g'  
n' 'Rt qxlpek' f g' Gpvt g' T' qu'



CAJA  
FORENSE  
DE ENTRE RIOS

Kphqto celk p'I gpgt cn'  
5312: 14243



## CAJA FORENSE DE ENTRE RÍOS

AGOSTO 2021

(cifras al 03/09/2021)

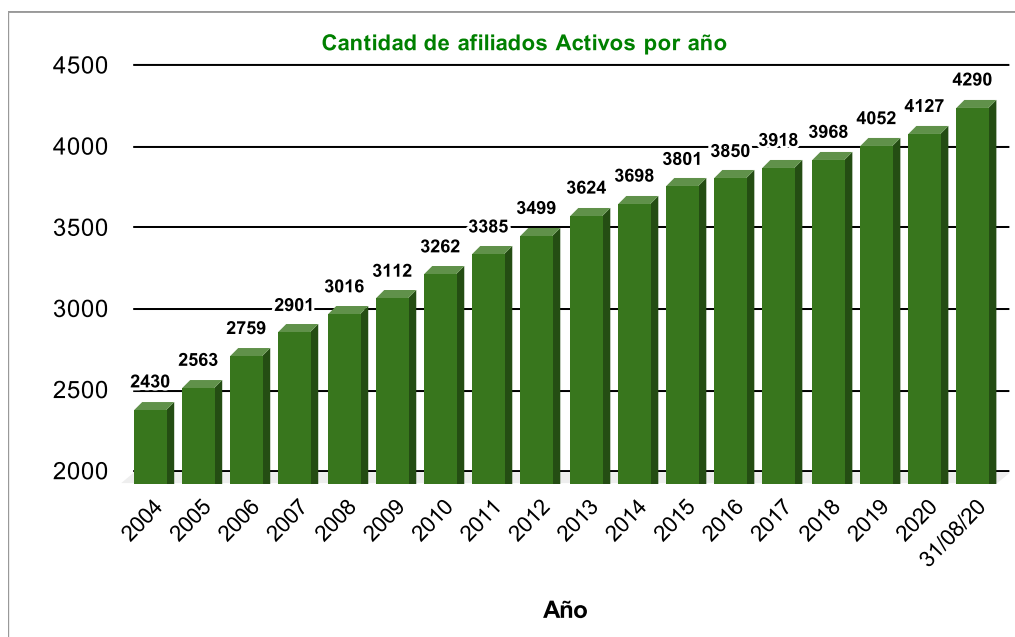
### Cantidad de Afiliados Activos en Padron Real

Feliciano	12	0,28%
Federal	38	0,89%
San Salvador	42	0,98%
Rosario Del Tala	58	1,35%
Nogoya	106	2,47%
Diamante	118	2,75%
La Paz	123	2,87%
Victoria	125	2,91%
Villaguay	127	2,96%
Federacion	160	3,73%
Colon	167	3,89%
Gualedguay	173	4,03%
Concepcion del Uruguay	381	8,88%
Gualedguaychú	428	9,98%
Concordia	452	10,54%
Parana	1.780	41,49%
<b>Total</b>	<b>4.290</b>	<b>100,00%</b>

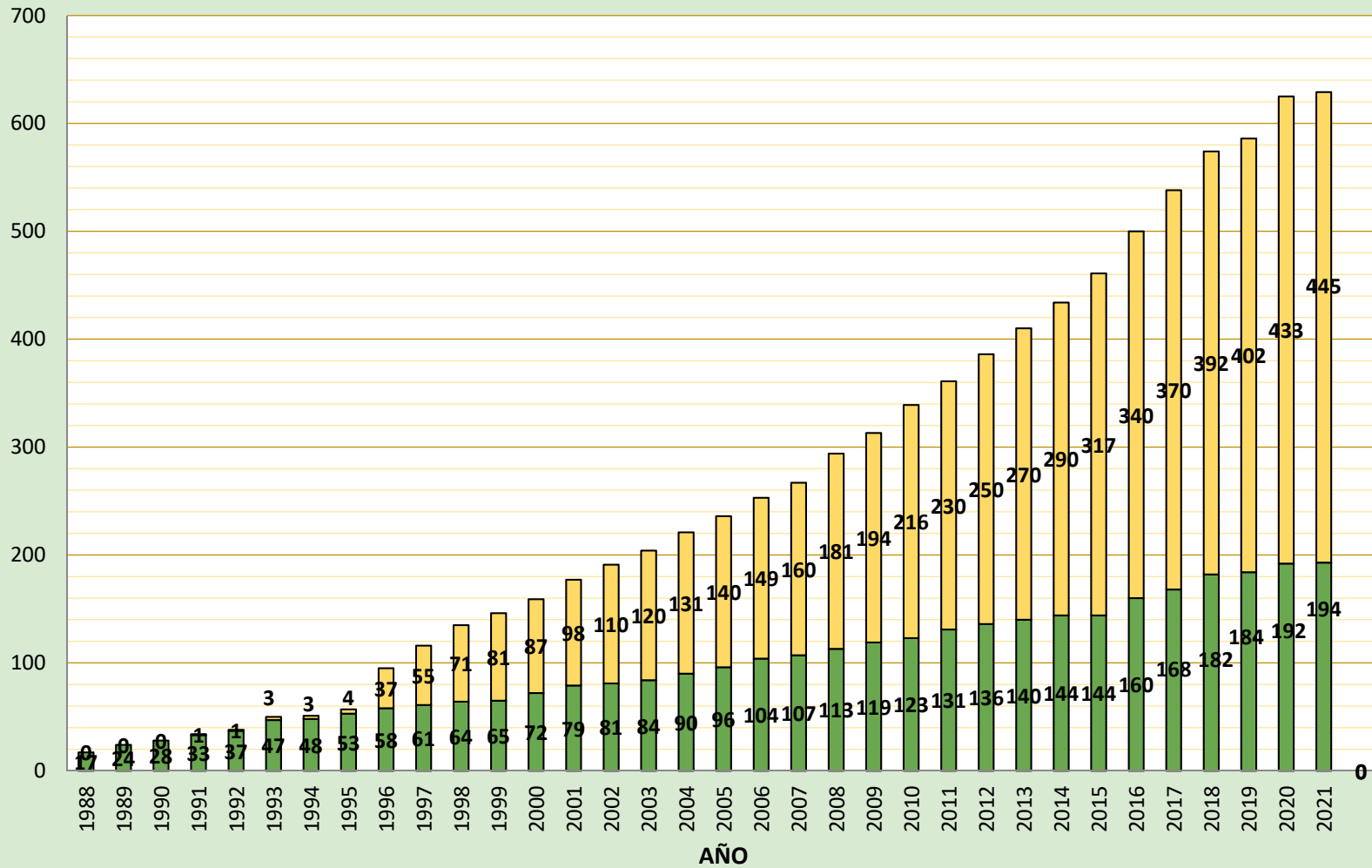
### Cantidad de Afiliados Activos por año

Año	Cantidad de afiliados Activos	% de aumento respecto del año anterior
2004	2430	-
2005	2563	5,47%
2006	2759	7,65%
2007	2901	5,15%
2008	3016	3,96%
2009	3112	3,18%
2010	3262	4,82%
2011	3385	3,77%
2012	3499	3,37%
2013	3624	3,57%
2014	3698	2,04%
2015	3801	2,79%
2016	3850	1,29%
2017	3918	1,77%
2018	3968	1,28%
2019	4052	2,12%
2020	4127	1,85%
31/08/2021	4290	3,95%

*Se consignó la cantidad de afiliados activos al cierre de cada año salvo el año actual*

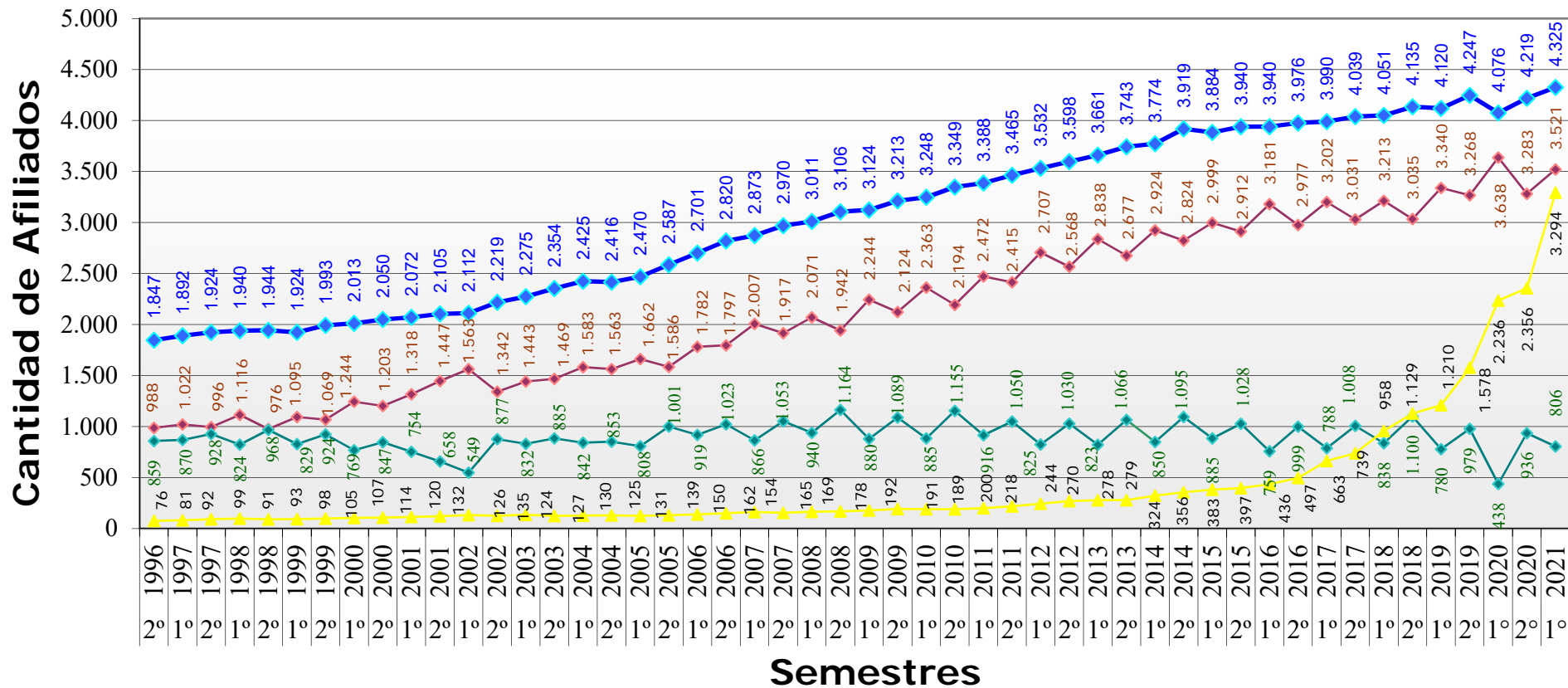


### EVOLUCION DE JUBILACIONES Y PENSIONES OTORGADAS desde 1988



# Aporte Mínimo Semestral

Cantidad de afiliados con saldo deudor o saldo a favor al cierre de cada Semestre



- ◆ Profesionales con saldo deudor al cierre de cada Semestre
- ◆ Profesionales que han alcanzado el Mínimo al cierre de cada semestre
- ◆ Profesionales que aún registran Saldo deudor
- ◆ Total de Notificaciones

## CAJA FORENSE DE ENTRE RIOS

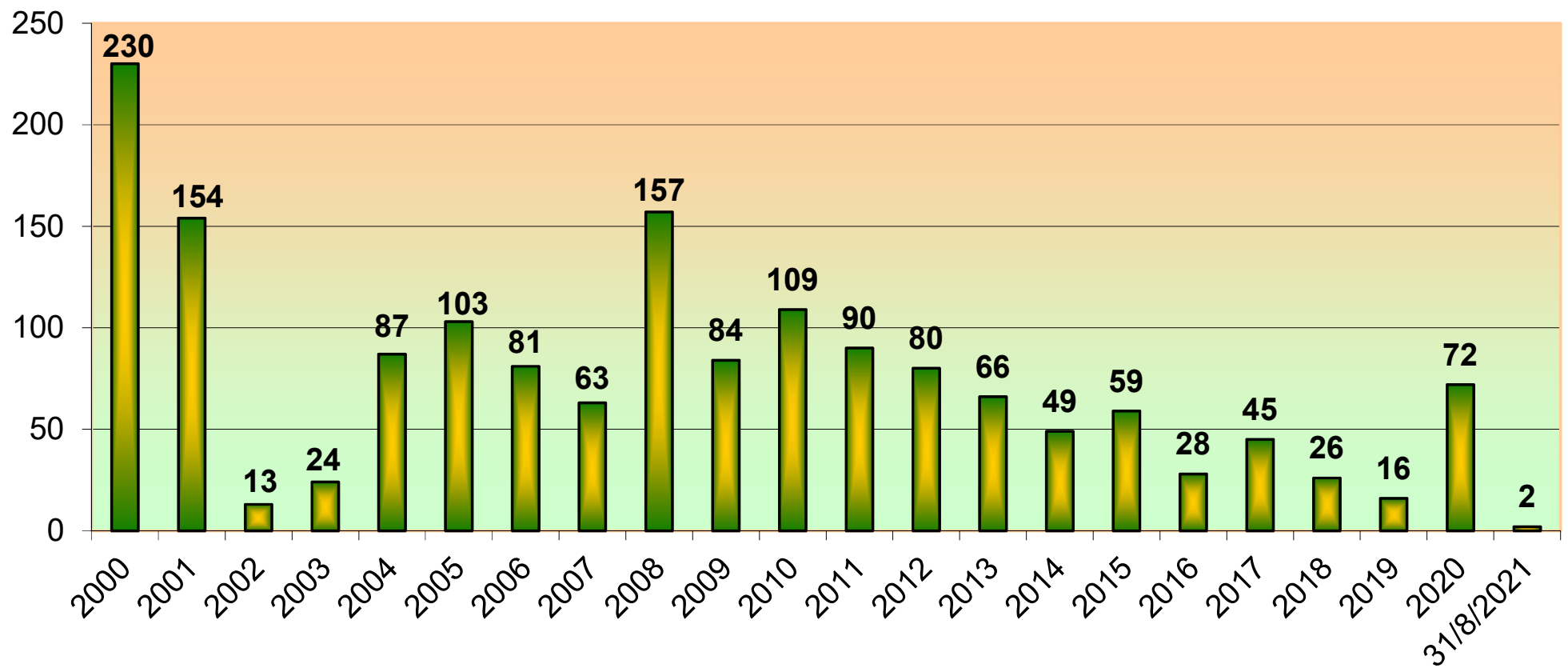
### Cantidad de Beneficios Previsionales vigentes al 31/08/2021

### Relación Activo-Pasivo por sección

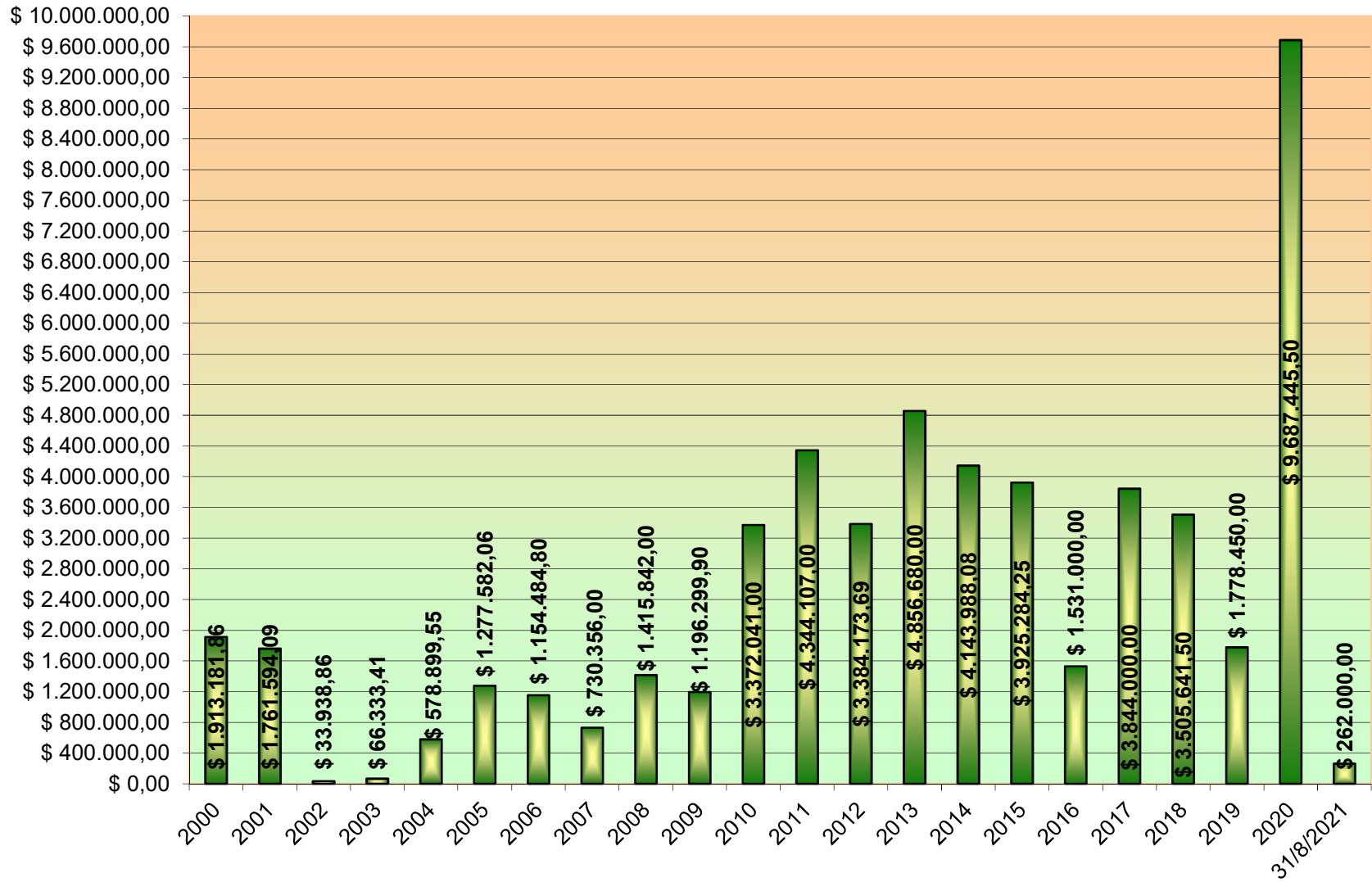
BENEFICIOS:  <i>Seccion</i>	JUBILACIONES			PENSIONES	SUB. POR HIJO DISCAPACITAD O	TOTALES	Cant. Afiliados Activos Reales	Beneficios Previsionales Otorgados	% de Beneficiarios respecto de Afil. Activos
	EDAD AVANZADA	ORDINARIA	INCAPACIDAD						
	<i>Cantidad</i>	<i>Cantidad</i>	<i>Cantidad</i>	<i>Cantidad</i>	<i>Cantidad</i>	<i>Cantidad</i>			
C.DEL URUGUAY	0	36	0	14	0	50	381	50	13,12%
COLON	0	14	0	4	1	19	167	18	10,78%
CONCORDIA	0	59	3	27	0	89	452	89	19,69%
FEDERACION	0	5	0	3	0	8	160	8	5,00%
FELICIANO	0	0	0	0	0	0	12	0	0,00%
DIAMANTE	0	8	0	4	0	12	118	12	10,17%
FEDERAL	0	3	0	1	0	4	38	4	10,53%
GCHU	0	37	3	12	1	53	428	52	12,15%
GUALEGUAY	0	24	0	11	2	37	173	35	20,23%
LA PAZ	0	10	1	10	2	23	123	21	17,07%
NOGOYA	0	7	0	7	0	14	106	14	13,21%
PARANA	0	199	2	81	2	284	1780	282	15,84%
R.DEL TALA	0	14	0	5	0	19	58	19	32,76%
SAN SALVADOR	0	2	0	0	0	2	42	2	4,76%
VICTORIA	0	15	0	7	0	22	125	22	17,60%
VILLAGUAY	0	12	0	8	0	20	127	20	15,75%
<b>TOTALES</b>	<b>0</b>	<b>445</b>	<b>9</b>	<b>194</b>	<b>8</b>	<b>656</b>	<b>4290</b>	<b>648</b>	<b>15%</b>

Monto mensual abonado por Jubilaciones y Pensiones	\$ 17.848.181,31
Monto mensual abonado por Subsidios por Hijo Discapacitado	\$ 184.794,16
Monto mensual Total abonado por Jubilaciones, Pensiones y Subsidios	\$ 18.032.975,47
34 Jubilaciones y Pensiones otorgadas bajo la Ley 7816 (Incluye Subsidios por Hijo Discapacitado)	\$ 954.463,08
622 Jubilaciones y Pensiones otorgadas bajo la Ley 9005	\$ 17.078.512,39

**CAJA FORENSE DE ENTRE RIOS  
EVOLUCION DE PRESTAMOS OTORGADOS**



**CAJA FORENSE DE ENTRE RIOS  
MONTOS ANUALES DE PRESTAMOS OTORGADOS**





INMUEBLE	UBICACION	VIGENCIA DEL CONTRATO		PRECIO						IMPORTE ALQUILER
				1º AÑO		2º AÑO		3º AÑO		
		Desde	Hasta	1º Semestre	2º Semestre	1º Semestre	2º Semestre	1º Semestre	2º Semestre	
Avda. RAMIREZ y BARBAGELATA	Dpto. 1	1/10/2020	30/09/2023	\$6.900						\$ 6.900,00
Avda. RAMIREZ y BARBAGELATA	Dpto. 2	1/05/2021	30/04/2022	\$10.000						\$ 10.000,00 [1]
Avda. RAMIREZ y BARBAGELATA	Dpto. 3									\$ 0,00
Avda. RAMIREZ y BARBAGELATA	Dpto. 4									\$ 0,00
Avda. RAMIREZ y BARBAGELATA	Local									
Avda. RAMIREZ y BARBAGELATA	Depósito Cochera	1/05/2020	30/04/2022	\$4.748	\$5.698	\$6.838	\$8.205			\$ 6.838,00
Avda. 25 DE MAYO N° 113	Oficinas	17/08/2021	16/08/2024	\$70.000						\$ 70.000,00
9 DE JULIO N° 143	Playa Estacionamiento	1/12/2019	30/11/2021	\$55.000	\$63.250	\$72.737,50	\$83.648			\$ 83.648,13
Avda. 25 DE MAYO N° 140	Playa Estacionamiento	1/03/2021	31/08/2021	\$110.520 [5]						\$ 110.520,00
Avda. 25 DE MAYO N° 140	Local 1	1/12/2020	30/11/2021	\$12.240	\$14.076					\$ 14.076,00
Avda. 25 DE MAYO N° 140	Local 2	1/01/2021	31/12/2023	\$13.800	\$15.870	\$18.251	\$20.988			\$ 15.870,00
Avda. 25 DE MAYO N° 140	Oficinas Planta Alta									\$ 0,00
Avda. 25 DE MAYO N° 140	Lavadero	1/02/2020	31/01/2022	\$7.300 [8]	\$8.400 [9]	\$9.660 [10]	\$11.109 [11]			\$ 11.109,00
PANAMA N° 588	1º B	1/10/2020	30/09/2023	\$13.000						\$ 13.000,00
PANAMA N° 588	1º A	1/07/2021	30/06/2024	\$23.000						\$ 23.000,00
PANAMA N° 588	2º A	1/12/2020	30/11/2023	\$15.500						\$ 15.500,00
PANAMA N° 588	3º A	1/10/2019	30/09/2021	\$11.000	\$12.650	\$14.548	\$16.730			\$ 16.730,00
PANAMA N° 588 (SIN COCHERA)	4º A	1/11/2020	31/10/2023	\$13.000 [12]						\$ 13.000,00
PANAMA N° 588	COCHERA 5									
EDIFICIO COLON Bolivar y Sarmiento	1º B COCHERA 2	1/07/2021	30/06/2024	\$19.900						\$ 19.900,00 [13]
EDIFICIO COLON Bolivar y Sarmiento	2º A COCHERA 1	1/12/2019	30/11/2021	\$10.000	\$11.500	\$15.525	\$17.855			\$ 17.855,00

INMUEBLE	UBICACION	VIGENCIA DEL CONTRATO		PRECIO						IMPORTE ALQUILER
				1º AÑO		2º AÑO		3º AÑO		
		Desde	Hasta	1º Semestre	2º Semestre	1º Semestre	2º Semestre	1º Semestre	2º Semestre	
EDIFICIO COLON Bolivar y Sarmiento	2º B COCHERA 4	1/02/2021	31/01/2023	\$18.400						\$ 18.400,00
EDIFICIO COLON Bolivar y Sarmiento	2º C	1/01/2020	31/12/2021	\$13.000	\$14.950	\$17.193	\$19.772			\$ 19.772,00
EDIFICIO COLON Bolivar y Sarmiento	2º D	1/08/2021	31/7/2024	\$18.250						\$ 37.971,77 [19]
EDIFICIO COLON Bolivar y Sarmiento	3º C	1/11/2020	31/10/2023	\$18.400						\$ 18.400,00
EDIFICIO COLON Bolivar y Sarmiento	3º D COCHERA 3	1/08/2021	31/7/2024	\$21.050						\$ 48.425,00 [22]
EDIFICIO COLON Bolivar N° 252	LOCAL	1/03/2020	28/02/2022	\$8.700	\$10.005	\$11.506	\$13.232			\$ 11.506,00
VILLAGUAY - J. J. PASO N° 316	-	1/07/2016	30/06/2026	\$45.463	\$45.463	\$58.525	\$58.525	\$72.639	\$72.639	\$ 72.639,00
LA PAZ - Saenz Peña N° 963	-	1/12/2020	30/11/2023	\$39.000						\$ 39.000,00
DIAMANTE - San Martin N° 526	-	1/07/2013	30/06/2023	\$51.166	\$51.166	\$65.867	\$65.867	\$81.752	\$81.752	\$ 81.752,00
EDIFICIO SOLAR DE LA PLAZA	OFICINA LOCAL N° 5 y 5 COCHERAS	1/12/2020	30/11/2023	\$220.000						\$ 220.000,00
EDIFICIO SOLAR DE LA PLAZA	COCHERAS N° 4-5-16-17-18	1/01/2019	31/12/2021	\$16.534						\$ 16.534,00
EDIFICIO SOLAR DE LA PLAZA	LOCAL N° 1-2-3	1/04/2021	31/03/2023	\$180.000	\$212.400	\$250.600	\$295.700	-	-	\$ 180.000,00
EDIFICIO SOLAR DE LA PLAZA	LOCAL N° 4	1/11/2020	31/10/2022	\$150.000 [24]	\$172.500 [25]	\$198.000	\$228.000			\$ 172.500,00
EDIFICIO SOLAR DE LA PLAZA	LOCAL N° 6	1/12/2018	30/11/2021	\$63.000	\$72.450	\$83.317	\$95.815	\$110.187	\$126.715	\$ 126.715,00
EDIFICIO SOLAR DE LA PLAZA	DPTO. 7º A	1/11/2020	31/10/2021	\$46.000						\$ 46.000,00
EDIFICIO SOLAR DE LA PLAZA	COCHERA N° 10 1º SUBSUELO	1/02/2021	31/01/2022	\$3.900 [27]	\$4.600 [28]					\$ 4.600,00
EDIFICIO SOLAR DE LA PLAZA	COCHERA N° 11 1º SUBSUELO	1/04/2021	31/03/2022	\$4.600	\$5.300					\$ 4.600,00
EDIFICIO SOLAR DE LA PLAZA	COCHERA N° 8 1º SUBSUELO	1/06/2021	31/05/2022	\$4.600	\$5.300					\$ 4.600,00
EDIFICIO SOLAR DE LA PLAZA	COCHERA N° 7 1º SUBSUELO	1/05/2021	30/04/2022	\$4.600	\$5.300					\$ 4.600,00
EDIFICIO SOLAR DE LA PLAZA	COCHERA N° 29 1º SUBSUELO									
EDIFICIO SOLAR DE LA PLAZA	COCHERA N° 19 1º SUBSUELO	1/10/2020	30/09/2021	\$3.900	\$4.563					\$ 4.563,00

INMUEBLE	UBICACION	VIGENCIA DEL CONTRATO		PRECIO						IMPORTE ALQUILER
				1º AÑO		2º AÑO		3º AÑO		
		Desde	Hasta	1º Semestre	2º Semestre	1º Semestre	2º Semestre	1º Semestre	2º Semestre	
EDIFICIO SOLAR DE LA PLAZA	COCHERA Nº 20 1º SUBSUELO	1/06/2021	31/05/2022	\$4.600	\$5.300					\$ 4.600,00
EDIFICIO SOLAR DE LA PLAZA	COCHERA Nº 21 1º SUBSUELO	1/11/2020	31/10/2021	\$3.900	\$4.600					\$ 4.600,00
EDIFICIO SOLAR DE LA PLAZA	COCHERA Nº 12 1º SUBSUELO	1/10/2020	30/09/2021	\$3.900	\$4.600					\$ 4.600,00
EDIFICIO SOLAR DE LA PLAZA	COCHERA Nº 6 1º SUBSUELO	1/06/2021	31/05/2022	\$4.600	\$5.300					\$ 4.600,00
EDIFICIO SOLAR DE LA PLAZA	COCHERA Nº 9 1º SUBSUELO	1/12/2020	30/11/2021	\$3.900	\$4.600					\$ 4.600,00
<b>TOTALES</b>										<b>\$ 1.603.523,90</b>

**Caja Forense de Entre Ríos  
PERSONAL EN RELACIÓN DE DEPENDENCIA - MES: JULIO - AGOSTO 2021**

Año	Cantidad de Empleados			Total Empleados	Total Afilados	Afilados Empleados
	Paraná	Pasantes - Paraná	Concordia			
2008	12	3	1	16	3016	189
2009	12	1	1	14	3121	223
2010	13	1	1	15	3262	217
2011	13	0	1	14	3385	242
2012	14	0	1	15	3499	233
2013	15	0	1	16	3624	227
2014	14	0	1	15	3698	247
2015	13	0	1	14	3801	272
2016	16	0	1	17	3850	226
2017	15	0	1	16	3918	245
2018	14	0	1	15	3968	265
2019	14	0	0	14	4052	289
2020	14	0	0	14	4127	295
2021	14	0	0	14	4290	306

