

CAJA FORENSE DE ENTRE RÍOS

**Caja de Previsión y Seguridad Social para los Abogados y Procuradores de
la Provincia de Entre Ríos**



**CAJA
FORENSE
DE ENTRE RÍOS**

Información General

30/06/2021



CAJA FORENSE DE ENTRE RÍOS

JUNIO 2021

(cifras al 05/07/2021)

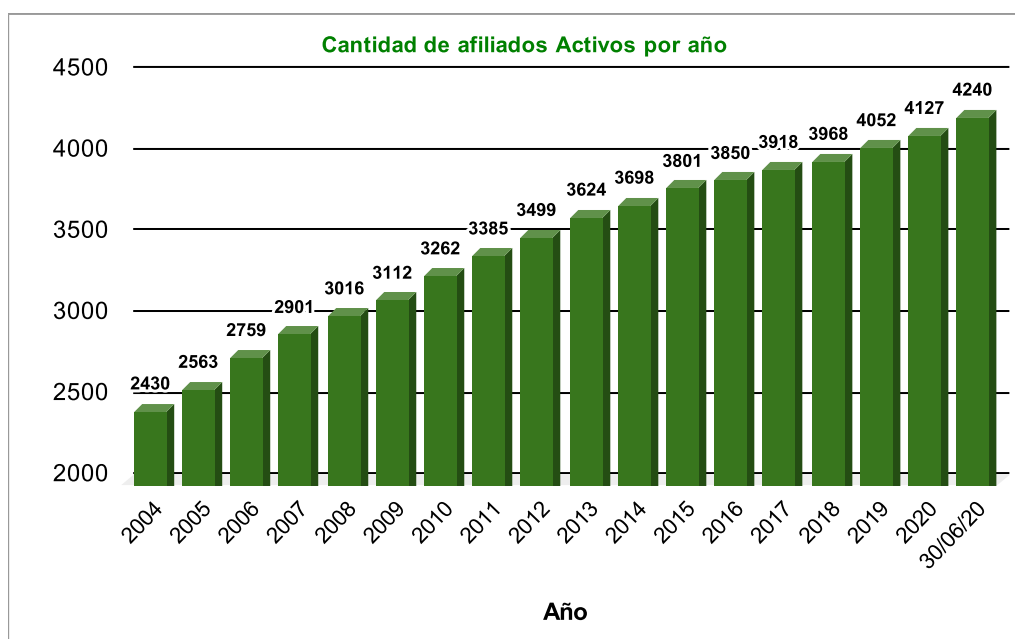
Cantidad de Afiliados Activos en Padron Real

Feliciano	12	0,28%
Federal	38	0,90%
San Salvador	41	0,97%
Rosario Del Tala	59	1,39%
Nogoya	103	2,43%
Diamante	117	2,76%
La Paz	121	2,85%
Victoria	123	2,90%
Villaguay	126	2,97%
Federacion	158	3,73%
Colon	163	3,84%
Gualeguay	171	4,03%
Concepcion del Uruguay	379	8,94%
Gualeguaychú	422	9,95%
Concordia	447	10,54%
Parana	1.760	41,51%
Total	4.240	100,00%

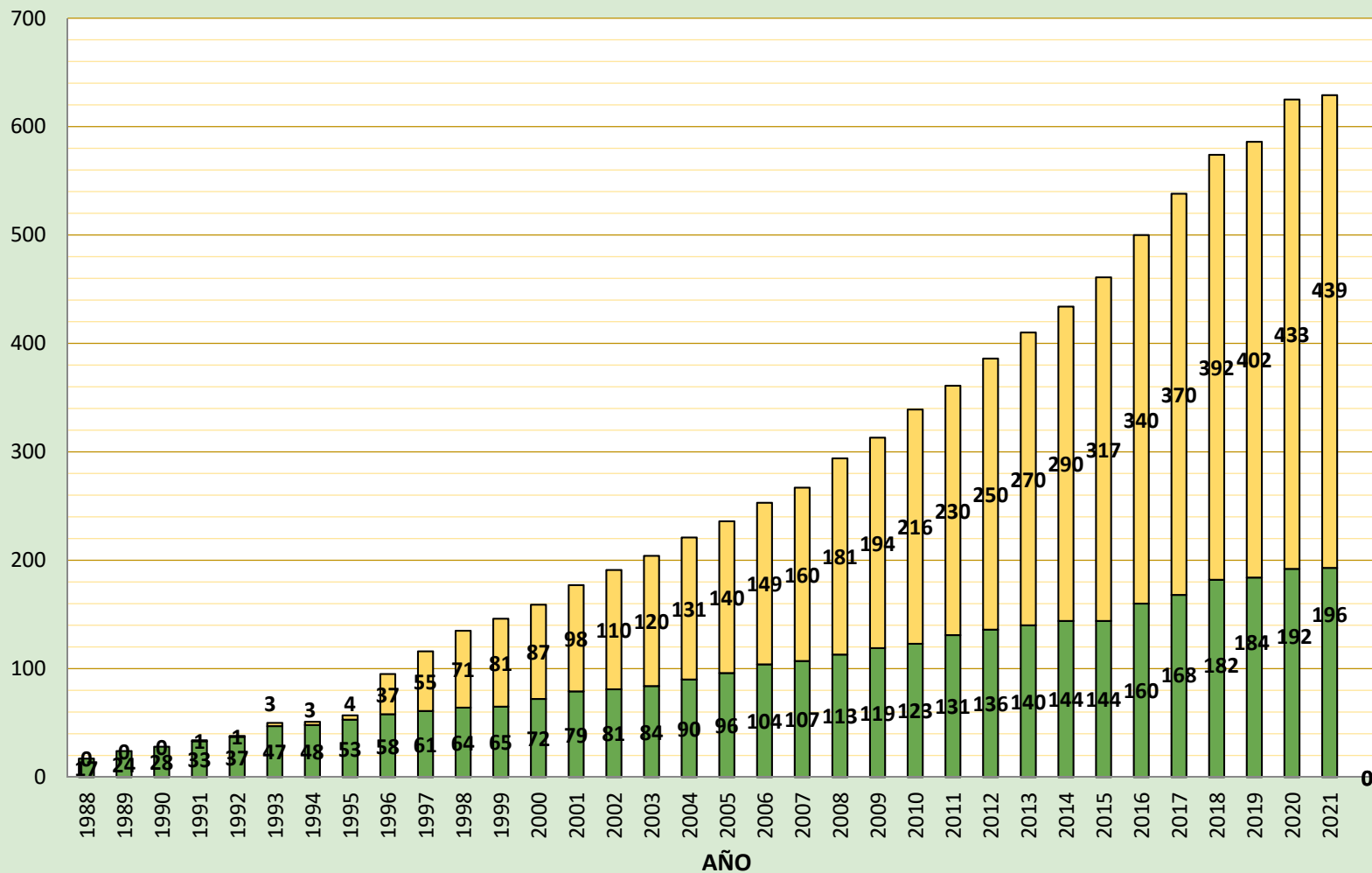
Cantidad de Afiliados Activos por año

Año	Cantidad de afiliados Activos	% de aumento respecto del año anterior
2004	2430	-
2005	2563	5,47%
2006	2759	7,65%
2007	2901	5,15%
2008	3016	3,96%
2009	3112	3,18%
2010	3262	4,82%
2011	3385	3,77%
2012	3499	3,37%
2013	3624	3,57%
2014	3698	2,04%
2015	3801	2,79%
2016	3850	1,29%
2017	3918	1,77%
2018	3968	1,28%
2019	4052	2,12%
2020	4127	1,85%
30/06/2021	4240	2,74%

Se consignó la cantidad de afiliados activos al cierre de cada año salvo el año actual



EVOLUCION DE JUBILACIONES Y PENSIONES OTORGADAS desde 1988



CAJA FORENSE DE ENTRE RIOS

Cantidad de Beneficios Previsionales vigentes al 30/06/2021

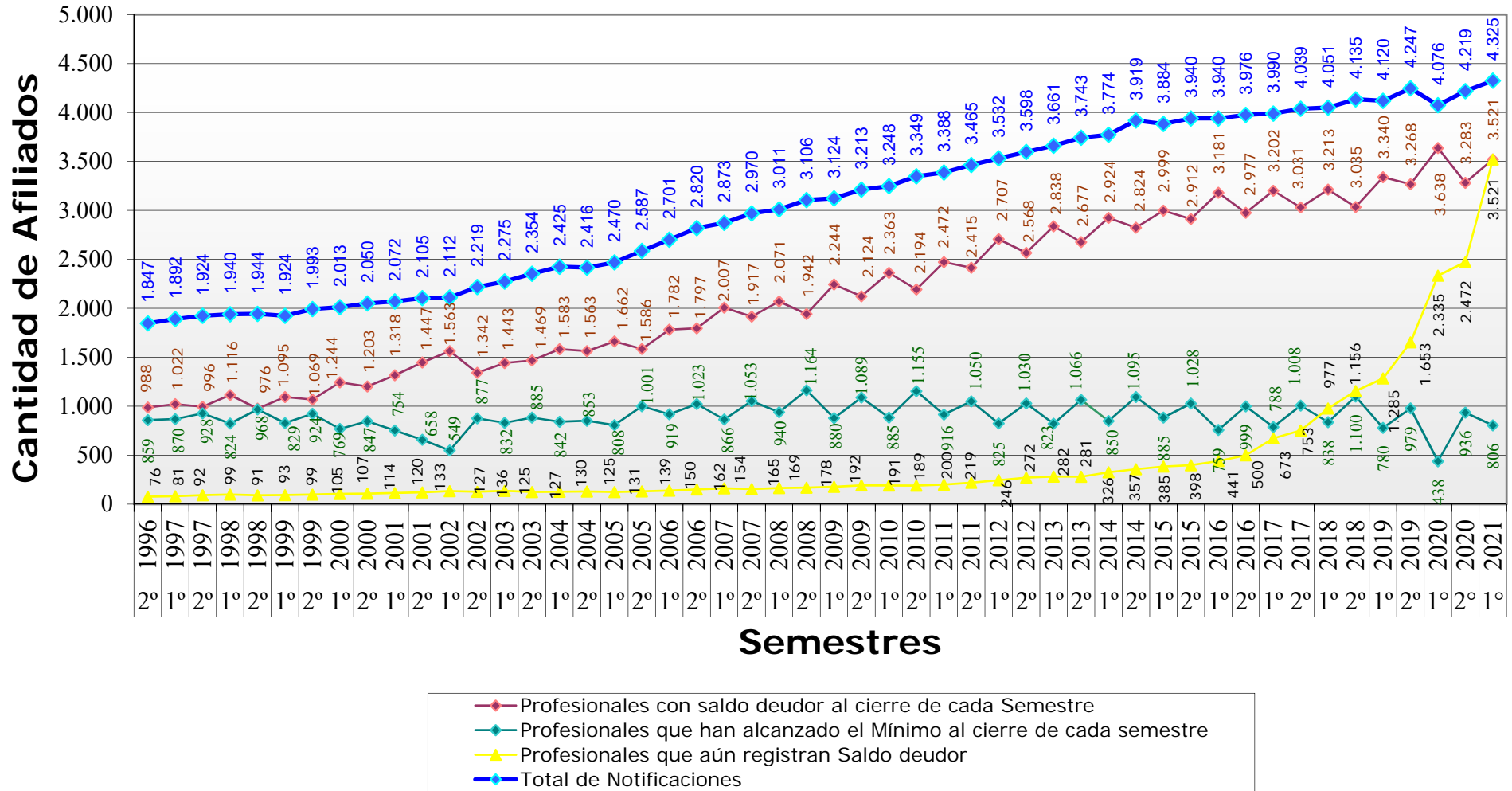
Relación Activo-Pasivo por sección

BENEFICIOS: <i>Seccion</i>	JUBILACIONES			PENSIONES	SUB. POR HIJO DISCAPACITAD O	TOTALES	Cant. Afiliados Activos Reales	Beneficios Previsionales Otorgados	% de Beneficiarios respecto de Afil. Activos
	EDAD AVANZADA	ORDINARIA	INCAPACIDAD						
	<i>Cantidad</i>	<i>Cantidad</i>	<i>Cantidad</i>	<i>Cantidad</i>	<i>Cantidad</i>	<i>Cantidad</i>			
C.DEL URUGUAY	0	35	0	15	0	50	379	50	13,19%
COLON	0	14	0	5	1	20	163	19	11,66%
CONCORDIA	0	57	3	26	0	86	447	86	19,24%
FEDERACION	0	4	0	3	0	7	158	7	4,43%
FELICIANO	0	0	0	0	0	0	12	0	0,00%
DIAMANTE	0	8	0	4	0	12	117	12	10,26%
FEDERAL	0	3	0	1	0	4	38	4	10,53%
GCHU	0	37	3	12	1	53	422	52	12,32%
GUALEGUAY	0	24	0	11	2	37	171	35	20,47%
LA PAZ	0	10	1	10	2	23	121	21	17,36%
NOGOYA	0	6	0	7	0	13	103	13	12,62%
PARANA	0	199	2	82	2	285	1760	283	16,08%
R.DEL TALA	0	14	0	5	0	19	59	19	32,20%
SAN SALVADOR	0	2	0	0	0	2	41	2	4,88%
VICTORIA	0	15	0	7	0	22	123	22	17,89%
VILLAGUAY	0	11	0	8	0	19	126	19	15,08%
TOTALES	0	439	9	196	8	652	4240	644	15%

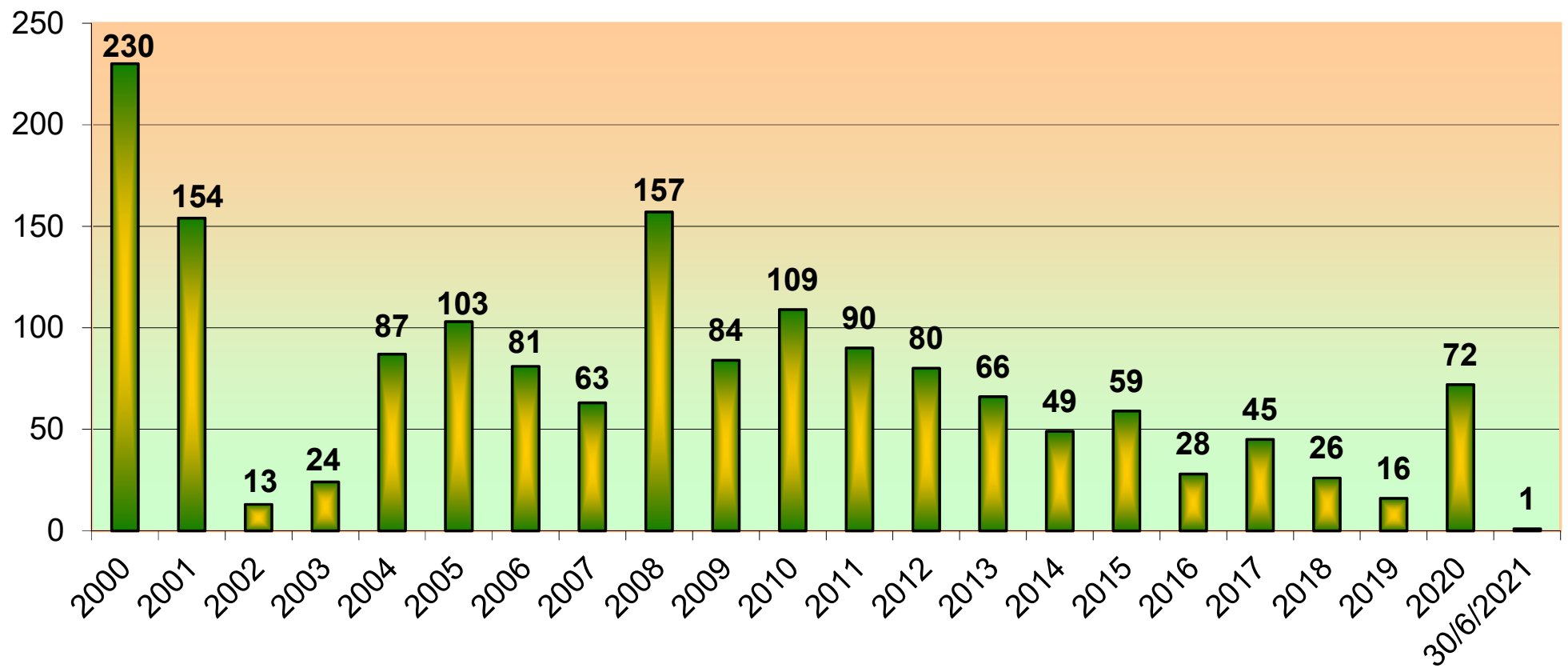
Monto mensual abonado por Jubilaciones y Pensiones	\$ 21.470.115,57
Monto mensual abonado por Subsidios por Hijo Discapacitado	\$ 226.197,97
Monto mensual Total abonado por Jubilaciones, Pensiones y Subsidios	\$ 21.696.912,53
36 Jubilaciones y Pensiones otorgadas bajo la Ley 7816 (Incluye Subsidios por Hijo Discapacitado)	\$ 1.222.634,20
616 Jubilaciones y Pensiones otorgadas bajo la Ley 9005	\$ 20.474.278,33

Aporte Mínimo Semestral

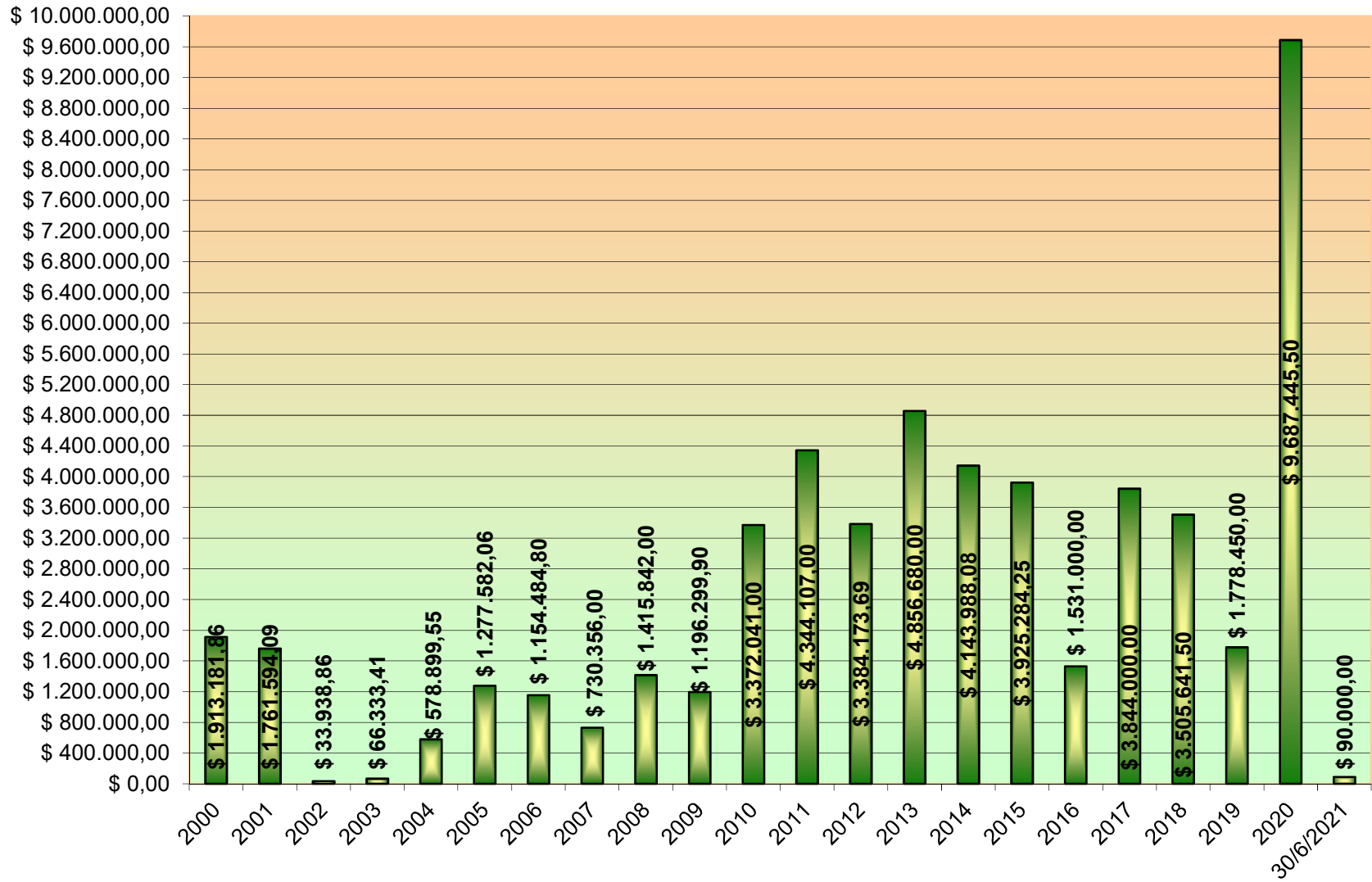
Cantidad de afiliados con saldo deudor o saldo a favor al cierre de cada Semestre



**CAJA FORENSE DE ENTRE RIOS
EVOLUCION DE PRESTAMOS OTORGADOS**



**CAJA FORENSE DE ENTRE RIOS
MONTOS ANUALES DE PRESTAMOS OTORGADOS**



Alquileres JUNIO 2021

INMUEBLE	UBICACION	VIGENCIA DEL CONTRATO		PRECIO						IMPORTE ALQUILER
				1º AÑO		2º AÑO		3º AÑO		
		Desde	Hasta	1º Semestre	2º Semestre	1º Semestre	2º Semestre	1º Semestre	2º Semestre	
Avda. RAMIREZ y BARBAGELATA	Dpto. 1	1/10/2020	30/09/2023	\$6.900						\$ 6.900,00
Avda. RAMIREZ y BARBAGELATA	Dpto. 2	1/05/2021	30/04/2022	\$10.000						\$ 10.000,00
Avda. RAMIREZ y BARBAGELATA	Dpto. 3									
Avda. RAMIREZ y BARBAGELATA	Dpto. 4									
Avda. RAMIREZ y BARBAGELATA	Local	1/07/2019	30/06/2021	\$14.000	\$14.000	\$18.200	\$18.200			\$ 18.200,00
Avda. RAMIREZ y BARBAGELATA	Depósito Cochera	1/05/2020	30/04/2022	\$4.748	\$5.698	\$6.838	\$8.205			\$ 6.838,00
Avda. 25 DE MAYO N° 113	Oficinas									\$ 34.000,00
9 DE JULIO N° 143	Playa Estacionamiento	1/12/2019	30/11/2021	\$55.000	\$63.250	\$72.737,50	\$83.648			\$ 83.648,13
Avda. 25 DE MAYO N° 140	Playa Estacionamiento	1/03/2021	31/08/2021	\$110.520						\$ 110.520,00
Avda. 25 DE MAYO N° 140	Local 1	1/12/2020	30/11/2021	\$12.240	\$14.076					\$ 14.076,00
Avda. 25 DE MAYO N° 140	Local 2	1/01/2021	31/12/2023	\$13.800	\$15.870	\$18.251	\$20.988			\$ 13.800,00
Avda. 25 DE MAYO N° 140	Oficinas Planta Alta									
Avda. 25 DE MAYO N° 140	Lavadero	1/02/2020	31/01/2022	\$7.300	\$8.400	\$9.660	\$11.109			\$ 9.660,00
PANAMA N° 588	1º B	1/10/2020	30/09/2023	\$13.000						\$ 13.000,00
PANAMA N° 588	1º A	1/07/2019	30/06/2021	\$11.000	\$12.375	\$13.922	\$15.662			\$ 15.662,00
PANAMA N° 588	2º A	1/12/2020	30/11/2023	\$15.500						\$ 15.500,00
PANAMA N° 588	3º A	1/10/2019	30/09/2021	\$11.000	\$12.650	\$14.548	\$16.730			\$ 16.730,00
PANAMA N° 588	4º A	1/11/2020	31/10/2023	\$13.000						\$ 13.000,00

Alquileres JUNIO 2021

INMUEBLE	UBICACION	VIGENCIA DEL CONTRATO		PRECIO						IMPORTE ALQUILER
				1º AÑO		2º AÑO		3º AÑO		
		Desde	Hasta	1º Semestre	2º Semestre	1º Semestre	2º Semestre	1º Semestre	2º Semestre	
PANAMA Nº 588	COCHERA 5									
EDIFICIO COLON Bolivar y Sarmiento	2º A COCHERA 5	1/12/2019	30/11/2021	\$10.000	\$11.500	\$15.525	\$17.855			\$ 17.855,00
EDIFICIO COLON Bolivar y Sarmiento	2º B COCHERA	1/02/2021	31/01/2023	\$18.400						\$ 18.400,00
EDIFICIO COLON Bolivar y Sarmiento	2º C	1/01/2020	31/12/2021	\$13.000	\$14.950	\$17.193	\$19.772			\$ 17.193,00
EDIFICIO COLON Bolivar y Sarmiento	2º D COCHERA 3									
EDIFICIO COLON Bolivar y Sarmiento	3º C	1/11/2020	31/10/2023	18.400,00						\$ 18.400,00
EDIFICIO COLON Bolivar Nº 252	LOCAL	1/03/2020	28/02/2022	\$8.700	\$10.005	\$11.506	\$13.232			\$ 11.506,00
VILLAGUAY J.J. PASO Nº 316	-	1/07/2016	30/06/2026	\$33.974	\$33.974	\$45.463	\$45.463	\$58.525	\$58.525	\$ 58.525,00
LA PAZ Saenz Peña Nº 963	-	1/12/2020	30/11/2023	\$39.000						\$ 39.000,00
DIAMANTE San Martin Nº 526	-	1/07/2013	30/06/2023	\$38.236	\$38.236	\$51.166	\$51.166	\$65.867	65.867,00	\$ 65.867,00
EDIFICIO SOLAR DE LA PLAZA	OFICINA LOCAL Nº 5 5 COCHERAS	1/12/2020	30/11/2023	\$220.000						\$ 220.000,00
EDIFICIO SOLAR DE LA PLAZA	COCHERAS Nº 4-5-16-17-18	1/01/2019	31/12/2021	\$16.534						\$ 16.534,00
EDIFICIO SOLAR DE LA PLAZA	LOCAL Nº 1-2-3	1/04/2021	31/03/2023	\$180.000	\$212.400	\$250.600	\$295.700	-	-	\$ 180.000,00
EDIFICIO SOLAR DE LA PLAZA	LOCAL Nº 4	1/11/2020	31/10/2022	\$150.000	\$172.500	\$198.000	\$228.000			\$ 172.500,00
EDIFICIO SOLAR DE LA PLAZA	LOCAL Nº 6	1/12/2018	30/11/2021	\$63.000	\$72.450	\$83.317	\$95.815	\$110.187	\$126.715	\$ 126.715,00
EDIFICIO SOLAR DE LA PLAZA	DPTO. 7º A	1/11/2020	31/10/2021	\$46.000						\$ 46.000,00
EDIFICIO SOLAR DE LA PLAZA	COCHERA Nº 10 1º SUBSUELO	1/02/2021	31/01/2022	\$3.900	\$4.600					\$ 3.900,00
EDIFICIO SOLAR DE LA PLAZA	COCHERA Nº 11 1º SUBSUELO	1/04/2021	31/03/2022	\$4.600	\$5.300					\$ 4.600,00
EDIFICIO SOLAR DE LA PLAZA	COCHERA Nº 8 1º SUBSUELO	1/06/2021	31/05/2022	\$4.600	\$5.300					\$ 4.600,00

Alquileres JUNIO 2021

INMUEBLE	UBICACION	VIGENCIA DEL CONTRATO		PRECIO						IMPORTE ALQUILER
				1º AÑO		2º AÑO		3º AÑO		
		Desde	Hasta	1º Semestre	2º Semestre	1º Semestre	2º Semestre	1º Semestre	2º Semestre	
EDIFICIO SOLAR DE LA PLAZA	COCHERA Nº 7 1º SUBSUELO	1/05/2021	30/04/2022	\$4.600	\$5.300					\$ 4.600,00
EDIFICIO SOLAR DE LA PLAZA	COCHERA Nº 29 1º SUBSUELO									
EDIFICIO SOLAR DE LA PLAZA	COCHERA Nº 19 1º SUBSUELO	1/10/2020	30/09/2021	\$3.900	\$4.563					\$ 4.563,00
EDIFICIO SOLAR DE LA PLAZA	COCHERA Nº 20 1º SUBSUELO	1/06/2021	31/05/2022	\$4.600	\$5.300					\$ 4.600,00
EDIFICIO SOLAR DE LA PLAZA	COCHERA Nº 21 1º SUBSUELO	1/11/2020	31/10/2021	\$3.900	\$4.600					\$ 4.600,00
EDIFICIO SOLAR DE LA PLAZA	COCHERA Nº 12 1º SUBSUELO	1/10/2020	30/09/2021	\$3.900	\$4.600					\$ 4.600,00
EDIFICIO SOLAR DE LA PLAZA	COCHERA Nº 6 1º SUBSUELO	1/06/2021	31/05/2022	\$4.600	\$5.300					\$ 4.600,00
EDIFICIO SOLAR DE LA PLAZA	COCHERA Nº 9 1º SUBSUELO	1/12/2020	30/11/2021	\$3.900	\$4.600					\$ 4.600,00
TOTALES										\$ 1.435.292,13

Caja Forense de Entre Ríos
PERSONAL EN RELACIÓN DE DEPENDENCIA - MES: MAYO - JUNIO 2021

Año	Cantidad de Empleados			Total Empleados	Total Afilados	Afilados Empleados
	Paraná	Pasantes - Paraná	Concordia			
2008	12	3	1	16	3016	189
2009	12	1	1	14	3121	223
2010	13	1	1	15	3262	217
2011	13	0	1	14	3385	242
2012	14	0	1	15	3499	233
2013	15	0	1	16	3624	227
2014	14	0	1	15	3698	247
2015	13	0	1	14	3801	272
2016	16	0	1	17	3850	226
2017	15	0	1	16	3918	245
2018	14	0	1	15	3968	265
2019	14	0	0	14	4052	289
2020	14	0	0	14	4127	295
2021	14	0	0	14	4240	303

