

# CAJA FORENSE DE ENTRE RÍOS

Caja de Previsión y Seguridad Social para los Abogados y Procuradores de  
la Provincia de Entre Ríos



CAJA  
FORENSE  
DE ENTRE RÍOS

**Información General**

**31/12/2020**



## CAJA FORENSE DE ENTRE RÍOS

DICIEMBRE 2020

(cifras al 08/01/2021)

### Cantidad de Afiliados Activos en Padron Real

|                        |       |        |
|------------------------|-------|--------|
| Feliciano              | 11    | 0,27%  |
| Federal                | 37    | 0,90%  |
| San Salvador           | 41    | 0,99%  |
| Rosario Del Tala       | 62    | 1,50%  |
| Nogoya                 | 99    | 2,40%  |
| Diamante               | 116   | 2,81%  |
| La Paz                 | 117   | 2,83%  |
| Villaguay              | 118   | 2,86%  |
| Victoria               | 123   | 2,98%  |
| Federacion             | 150   | 3,63%  |
| Colon                  | 155   | 3,76%  |
| Gualeguay              | 162   | 3,93%  |
| Concepcion del Uruguay | 374   | 9,06%  |
| Gualeguaychú           | 411   | 9,96%  |
| Concordia              | 443   | 10,73% |
| Parana                 | 1.708 | 41,39% |

|              |              |                |
|--------------|--------------|----------------|
| <b>Total</b> | <b>4.127</b> | <b>100,00%</b> |
|--------------|--------------|----------------|



CAJA  
FORENSE  
DE ENTRE RÍOS

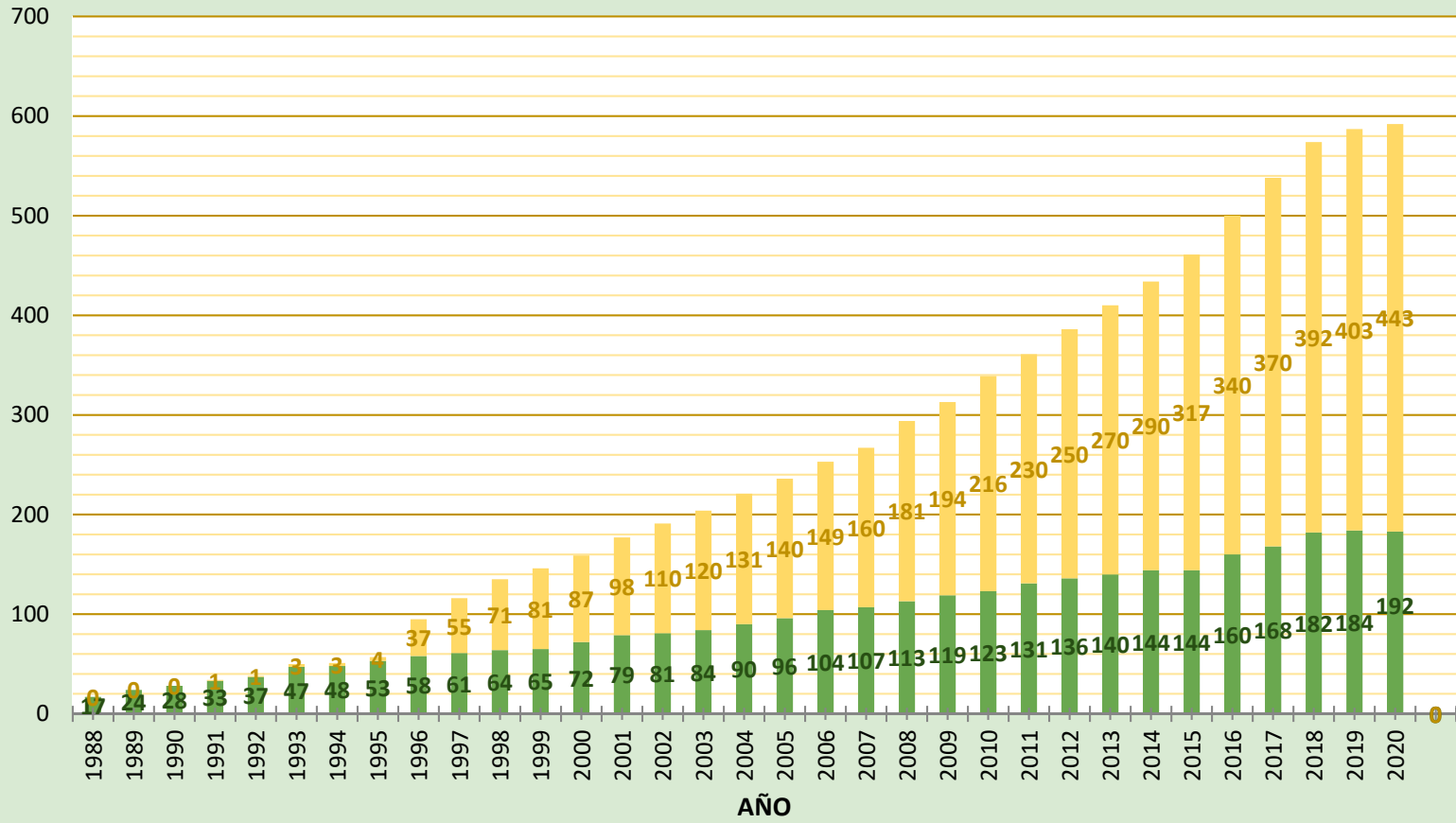
### Cantidad de Afiliados Activos por año

| Año  | Cantidad de afiliados Activos | % de aumento respecto del año anterior |
|------|-------------------------------|--|
| 2004 | 2430                          | -                                      |
| 2005 | 2563                          | 5,47%                                  |
| 2006 | 2759                          | 7,65%                                  |
| 2007 | 2901                          | 5,15%                                  |
| 2008 | 3016                          | 3,96%                                  |
| 2009 | 3112                          | 3,18%                                  |
| 2010 | 3262                          | 4,82%                                  |
| 2011 | 3385                          | 3,77%                                  |
| 2012 | 3499                          | 3,37%                                  |
| 2013 | 3624                          | 3,57%                                  |
| 2014 | 3698                          | 2,04%                                  |
| 2015 | 3801                          | 2,79%                                  |
| 2016 | 3850                          | 1,29%                                  |
| 2017 | 3918                          | 1,77%                                  |
| 2018 | 3968                          | 1,28%                                  |
| 2019 | 4052                          | 2,12%                                  |
| 2020 | 4127                          | 1,85%                                  |

*Se consignó la cantidad de afiliados activos al cierre de cada año salvo el año actual*



### EVOLUCION DE JUBILACIONES Y PENSIONES OTORGADAS desde 1988



## CAJA FORENSE DE ENTRE RIOS

### Cantidad de Beneficios Previsionales vigentes al 31/12/2020

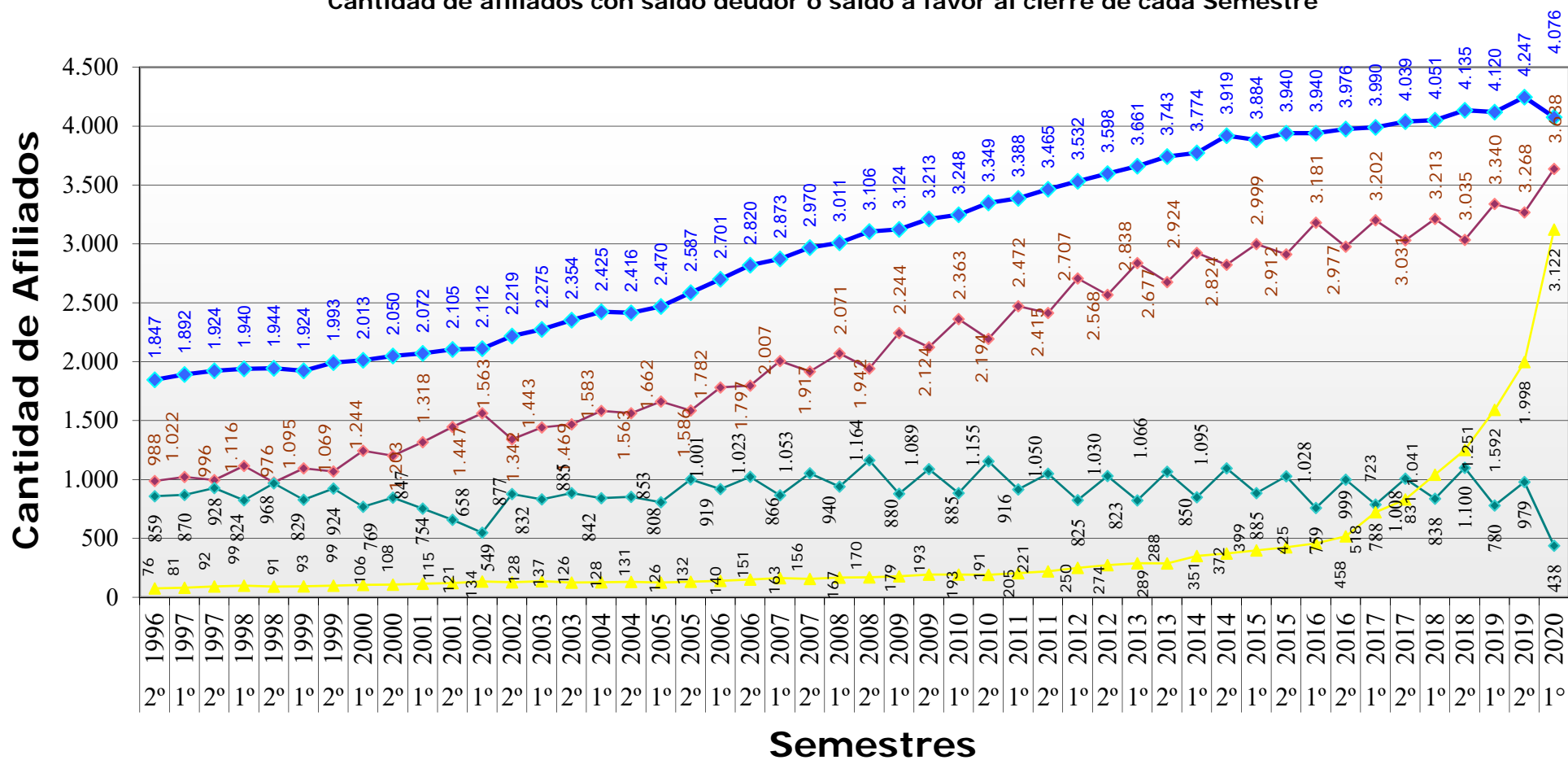
| BENEFICIOS:<br><i>Seccion</i> | JUBILACIONES     |                 |                 | PENSIONES       | SUB. POR HIJO<br>DISCAPACITAD<br>O | TOTALES         |
|-------------------------------|------------------|-----------------|-----------------|-----------------|------------------------------------|-----------------|
|                               | EDAD<br>AVANZADA | ORDINARIA       | INCAPACIDAD     |                 |                                    |                 |
|                               | <i>Cantidad</i>  | <i>Cantidad</i> | <i>Cantidad</i> | <i>Cantidad</i> | <i>Cantidad</i>                    | <i>Cantidad</i> |
| C.DEL URUGUAY                 | 0                | 35              | 0               | 15              | 0                                  | 50              |
| COLON                         | 0                | 9               | 0               | 5               | 1                                  | 15              |
| CONCORDIA                     | 0                | 58              | 3               | 25              | 0                                  | 86              |
| FEDERACION                    | 0                | 4               | 0               | 3               | 0                                  | 7               |
| FELICIANO                     | 0                | 0               | 0               | 0               | 0                                  | 0               |
| DIAMANTE                      | 0                | 8               | 0               | 4               | 0                                  | 12              |
| FEDERAL                       | 0                | 3               | 0               | 1               | 0                                  | 4               |
| GCHU                          | 0                | 38              | 3               | 12              | 1                                  | 54              |
| GUALEGUAY                     | 0                | 24              | 0               | 11              | 2                                  | 37              |
| LA PAZ                        | 0                | 8               | 1               | 10              | 2                                  | 21              |
| NOGOYA                        | 0                | 7               | 0               | 7               | 0                                  | 14              |
| PARANA                        | 0                | 197             | 3               | 79              | 2                                  | 281             |
| R.DEL TALA                    | 0                | 13              | 0               | 5               | 0                                  | 18              |
| SAN SALVADOR                  | 0                | 2               | 0               | 0               | 0                                  | 2               |
| VICTORIA                      | 0                | 15              | 0               | 7               | 0                                  | 22              |
| VILLAGUAY                     | 0                | 12              | 0               | 8               | 0                                  | 20              |
| <b>TOTALES</b>                | <b>0</b>         | <b>433</b>      | <b>10</b>       | <b>192</b>      | <b>8</b>                           | <b>643</b>      |

### Relación Activo-Pasivo por sección

| Cant. Afiliados<br>Activos<br>Reales | Beneficios<br>Previsionales<br>Otorgados | % de Beneficiarios respecto<br>de Afil. Activos |
|--------------------------------------|--|---|
| 374                                  | 50                                       | 13,37%  |
| 155                                  | 14                                       | 9,03%   |
| 443                                  | 86                                       | 19,41%  |
| 150                                  | 7  | 4,67%   |
| 11                                   | 0  | 0,00%   |
| 116                                  | 12                                       | 10,34%  |
| 37                                   | 4  | 10,81%  |
| 411                                  | 53                                       | 12,90%  |
| 162                                  | 35                                       | 21,60%  |
| 117                                  | 19                                       | 16,24%  |
| 99                                   | 14                                       | 14,14%  |
| 1708                                 | 279                                      | 16,33%  |
| 62                                   | 18                                       | 29,03%  |
| 41                                   | 2  | 4,88%   |
| 123                                  | 22                                       | 17,89%  |
| 118                                  | 20                                       | 16,95%  |
| <b>4127</b>                          | <b>635</b>                               | <b>15%</b>                                      |

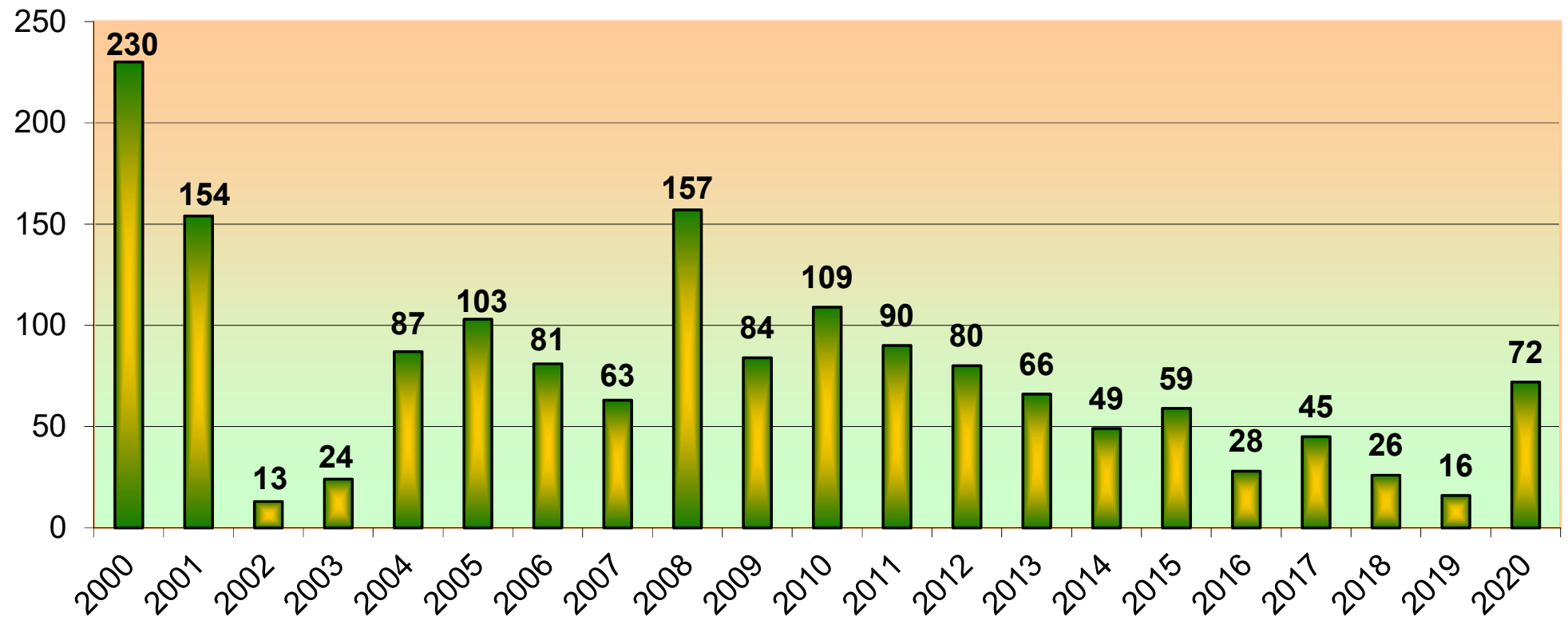
|   |                  |
|---|------------------|
| Monto mensual abonado por Jubilaciones y Pensiones  | \$ 12.493.177,23 |
| Monto mensual abonado por Subsidios por Hijo Discapacitado  | \$ 131.602,38    |
| Monto mensual Total abonado por Jubilaciones, Pensiones y Subsidios                               | \$ 12.624.779,61 |
| <br>  |                  |
| 36 Jubilaciones y Pensiones otorgadas bajo la Ley 7816 (Incluye Subsidios por Hijo Discapacitado) | \$ 715.222,02    |
| 607 Jubilaciones y Pensiones otorgadas bajo la Ley 9005   | \$ 11.909.557,59 |

**Aporte Mínimo Semestral**  
**Cantidad de afiliados con saldo deudor o saldo a favor al cierre de cada Semestre**



- ◆ Profesionales con saldo deudor al cierre de cada Semestre
- ◆ Profesionales que han alcanzado el Mínimo al cierre de cada semestre
- ◆ Profesionales que aún registran Saldo deudor
- ◆ Total de Notificaciones

**CAJA FORENSE DE ENTRE RIOS  
EVOLUCION DE PRESTAMOS OTORGADOS**



### CAJA FORENSE DE ENTRE RIOS MONTOS ANUALES DE PRESTAMOS OTORGADOS

