

# CAJA FORENSE DE ENTRE RÍOS

**Caja de Previsión y Seguridad Social para los Abogados y Procuradores de  
la Provincia de Entre Ríos**



**CAJA  
FORENSE  
DE ENTRE RÍOS**

**Información General**

**31/10/2020**



## CAJA FORENSE DE ENTRE RÍOS

OCTUBRE 2020

(cifras al 10/11/2020)

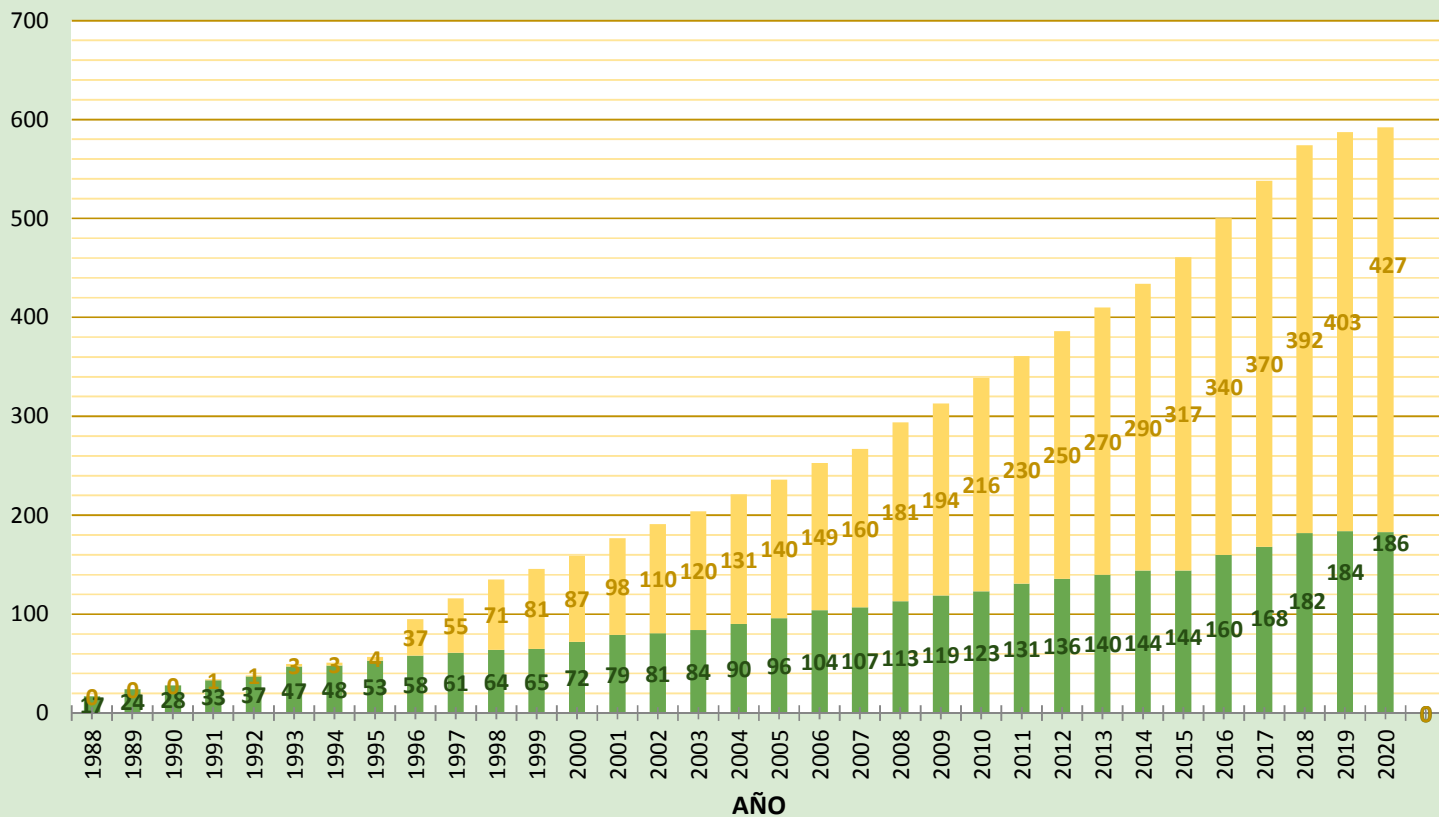
### Cantidad de Afiliados Activos en Padron Real

Feliciano	12	0,29%
Federal	36	0,88%
San Salvador	41	1,00%
Rosario Del Tala	62	1,52%
Nogoya	97	2,37%
Diamante	114	2,79%
Villaguay	114	2,79%
La Paz	115	2,81%
Victoria	124	3,03%
Federacion	146	3,57%
Colon	149	3,64%
Gualeguay	159	3,89%
Concepcion del Uruguay	370	9,05%
Gualeguaychú	402	9,83%
Concordia	440	10,76%
Parana	1.708	41,77%

<b>Total</b>	<b>4.089</b>	<b>100,00%</b>
--------------	--------------	----------------



### EVOLUCION DE JUBILACIONES Y PENSIONES OTORGADAS desde 1988



## CAJA FORENSE DE ENTRE RIOS

### Cantidad de Beneficios Previsionales vigentes al 31/10/2020

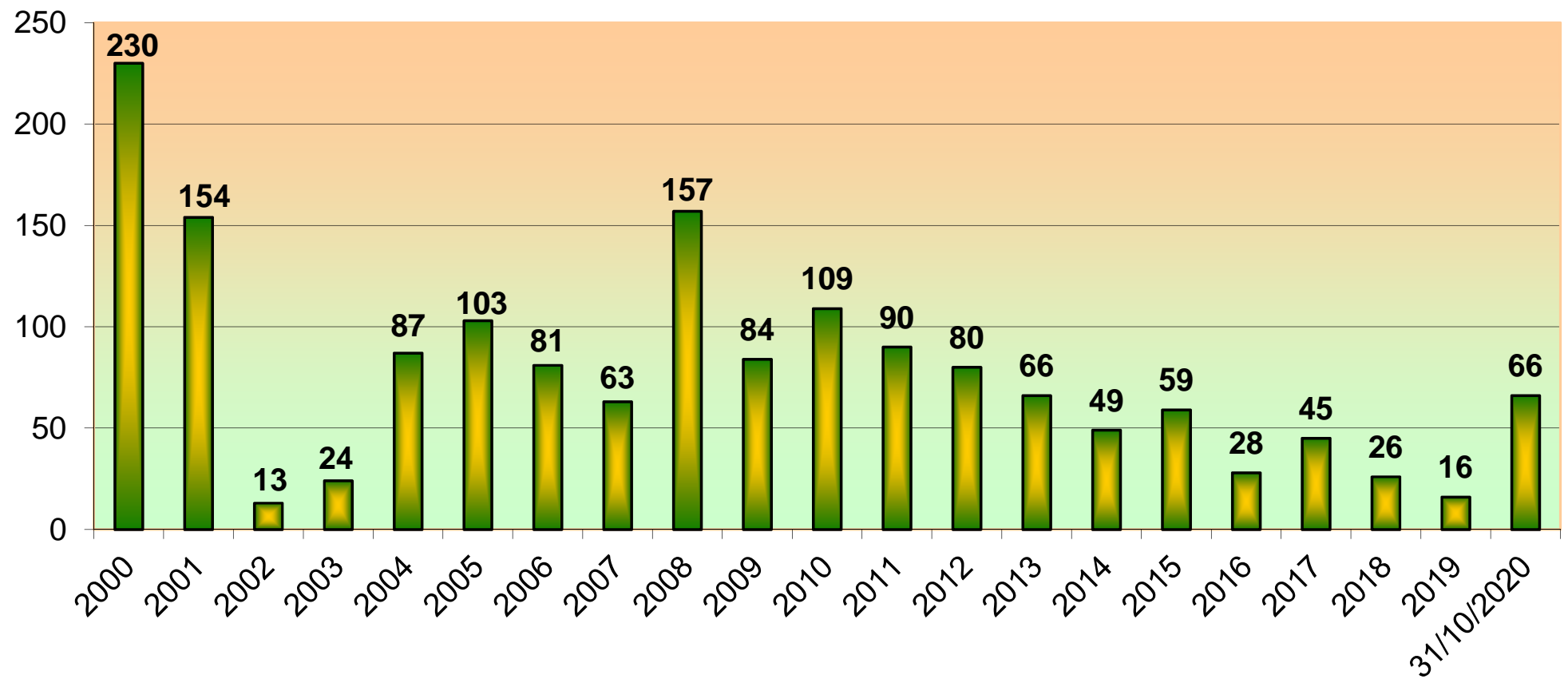
BENEFICIOS: <i>Seccion</i>	JUBILACIONES			PENSIONES	SUB. POR HIJO DISCAPACITAD O	TOTALES
	EDAD AVANZADA	ORDINARIA	INCAPACIDAD			
	<i>Cantidad</i>	<i>Cantidad</i>	<i>Cantidad</i>	<i>Cantidad</i>	<i>Cantidad</i>	<i>Cantidad</i>
C.DEL URUGUAY	0	32	0	14	0	46
COLON	0	9	0	5	1	15
CONCORDIA	0	57	3	25	0	85
FEDERACION	0	4	0	3	0	7
FELICIANO	0	0	0	0	0	0
DIAMANTE	0	8	0	4	0	12
FEDERAL	0	3	0	1	0	4
GCHU	0	38	3	13	1	55
GUALEGUAY	0	23	0	10	2	35
LA PAZ	0	8	1	10	2	21
NOGOYA	0	7	0	6	0	13
PARANA	0	197	2	75	2	276
R.DEL TALA	0	12	0	5	0	17
SAN SALVADOR	0	2	0	0	0	2
VICTORIA	0	15	0	7	0	22
VILLAGUAY	0	12	0	8	0	20
<b>TOTALES</b>	<b>0</b>	<b>427</b>	<b>9</b>	<b>186</b>	<b>8</b>	<b>630</b>

### Relación Activo-Pasivo por sección

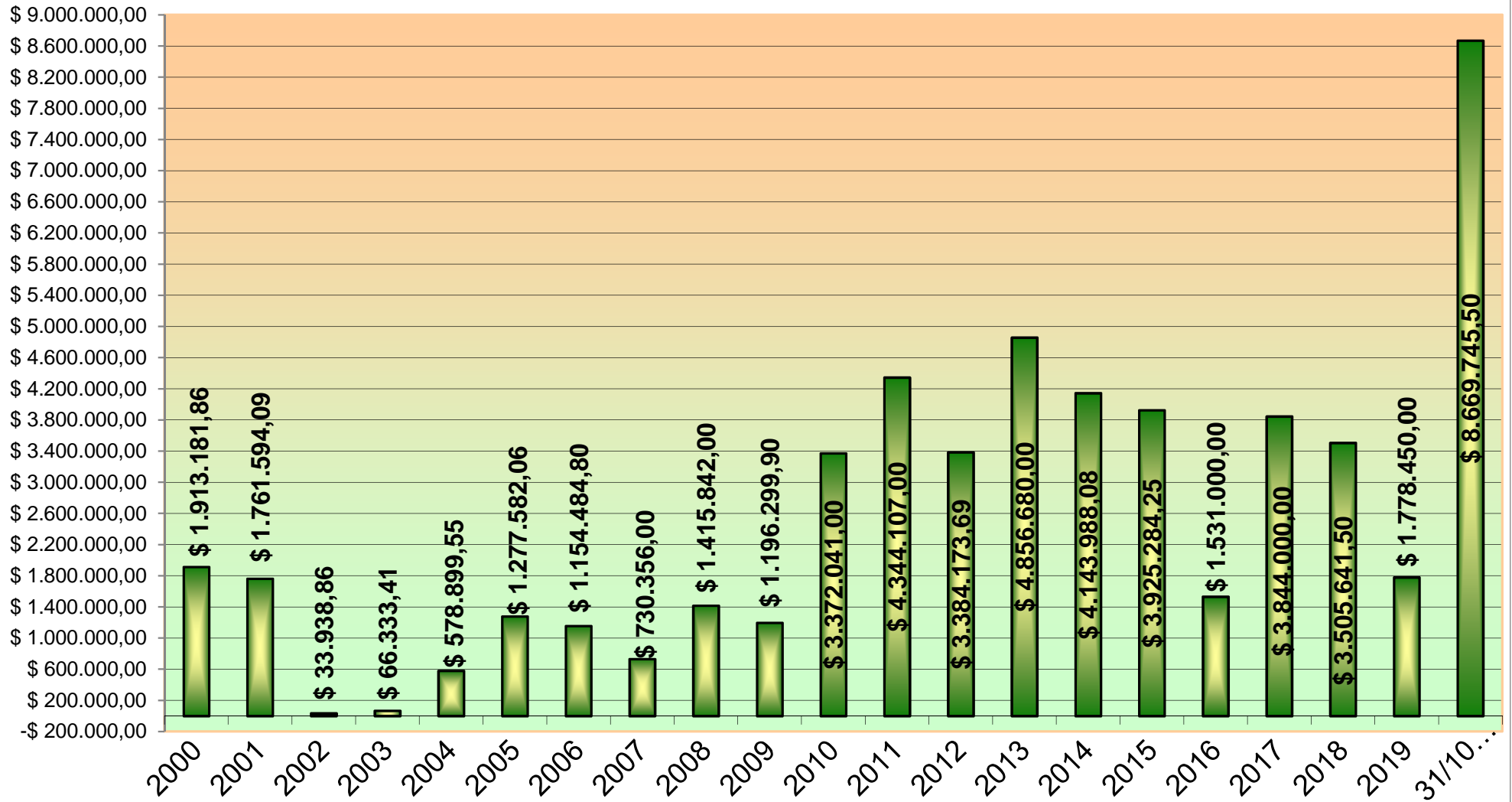
Cant. Afiliados Activos Reales	Beneficios Previsionales Otorgados	% de Beneficiarios respecto de Afil. Activos
370	46	12,43%
149	14	9,40%
440	85	19,32%
146	7	4,79%
12	0	0,00%
114	12	10,53%
36	4	11,11%
402	54	13,43%
159	33	20,75%
115	19	16,52%
97	13	13,40%
1708	274	16,04%
62	17	27,42%
41	2	4,88%
124	22	17,74%
114	20	17,54%
<b>4089</b>	<b>622</b>	<b>15%</b>

Monto mensual abonado por Jubilaciones y Pensiones	\$ 12.149.597,01
Monto mensual abonado por Subsidios por Hijo Discapacitado	\$ 131.602,38
Monto mensual Total abonado por Jubilaciones, Pensiones y Subsidios	\$ 12.281.199,39
36 Jubilaciones y Pensiones otorgadas bajo la Ley 7816 (Incluye Subsidios por Hijo Discapacitado)	\$ 715.222,02
594 Jubilaciones y Pensiones otorgadas bajo la Ley 9005	\$ 11.565.977,37

**CAJA FORENSE DE ENTRE RIOS  
EVOLUCION DE PRESTAMOS OTORGADOS**



## CAJA FORENSE DE ENTRE RIOS MONTOS ANUALES DE PRESTAMOS OTORGADOS





**Caja Forense de Entre Ríos**  
**PERSONAL EN RELACIÓN DE DEPENDENCIA - MES: SEPTIEMBRE Y OCTUBRE 2020**

Año	Cantidad de Empleados			Total Empleados	Total Afilados	Afilados Empleados
	Paraná	Pasantes - Paraná	Concordia			
2008	12	3	1	16	3016	189
2009	12	1	1	14	3121	223
2010	13	1	1	15	3262	217
2011	13	0	1	14	3385	242
2012	14	0	1	15	3499	233
2013	15	0	1	16	3624	227
2014	14	0	1	15	3698	247
2015	13	0	1	14	3801	272
2016	16	0	1	17	3850	226
2017	15	0	1	16	3918	245
2018	14	0	1	15	3968	265
2019	14	0	0	14	4052	289
2020	15	0	0	15	4089	273

