

CAJA FORENSE DE ENTRE RÍOS

Caja de Previsión y Seguridad Social para los Abogados y Procuradores de
la Provincia de Entre Ríos



CAJA
FORENSE
DE ENTRE RÍOS

Información General

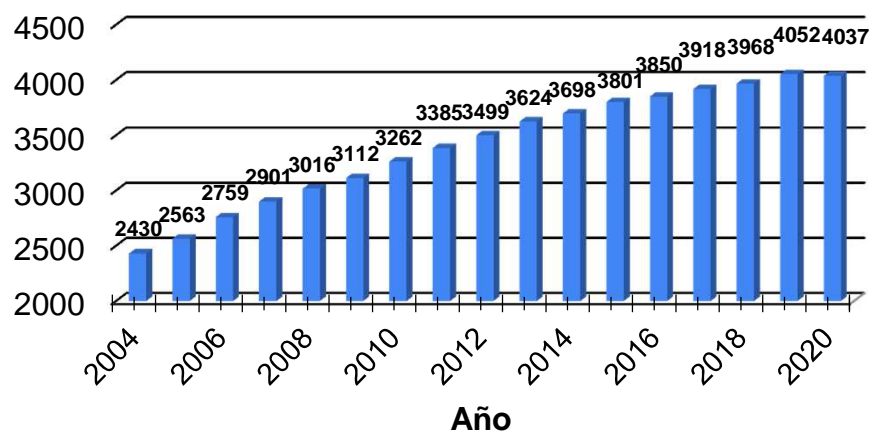
31/03/2020

Cantidad de Afiliados Activos por año

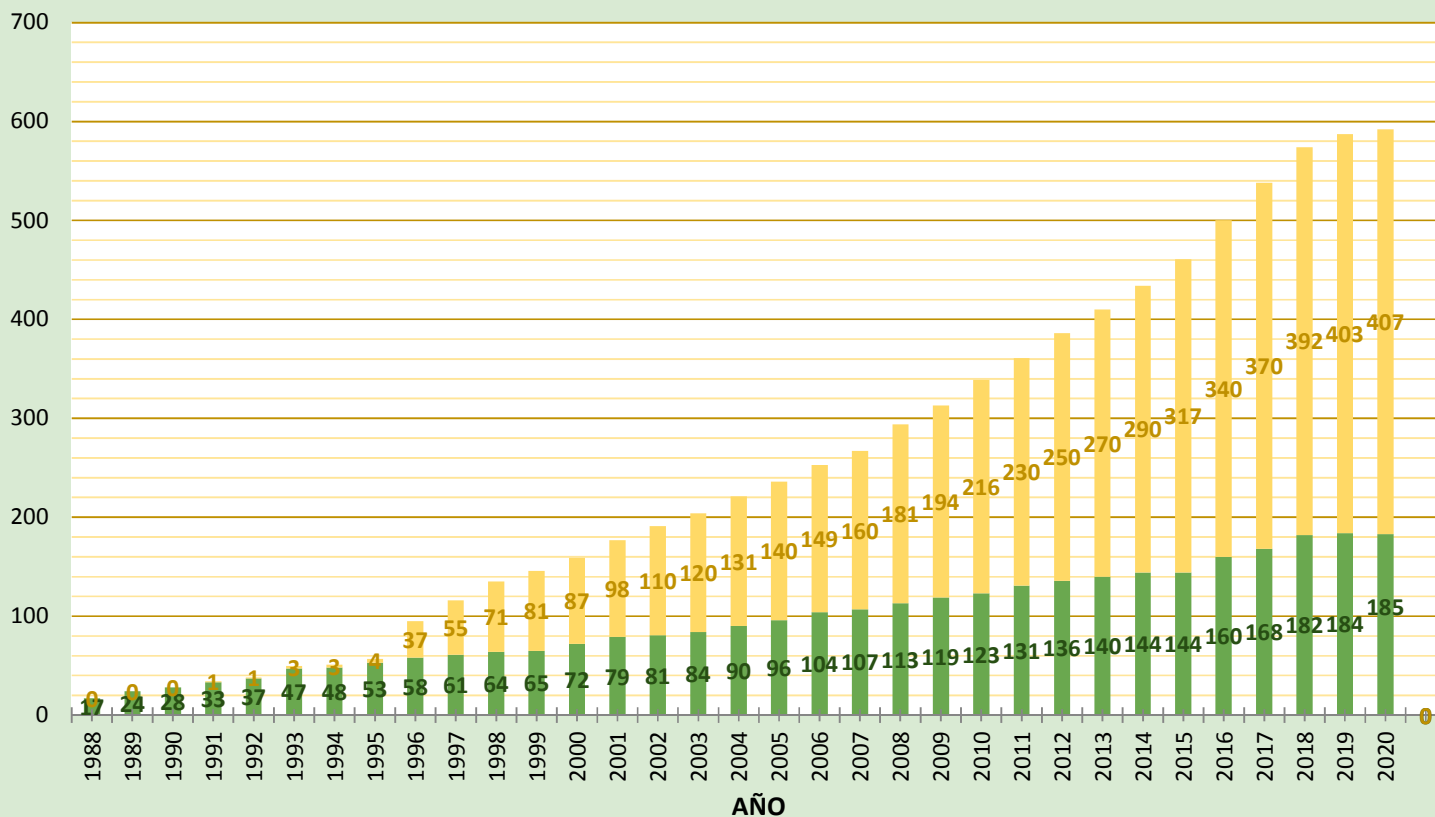
| Año | Cantidad de afiliados Activos | % de aumento respecto del año anterior |
|------|-------------------------------|--|
| 2004 | 2430 | - |
| 2005 | 2563 | 5,47% |
| 2006 | 2759 | 7,65% |
| 2007 | 2901 | 5,15% |
| 2008 | 3016 | 3,96% |
| 2009 | 3112 | 3,18% |
| 2010 | 3262 | 4,82% |
| 2011 | 3385 | 3,77% |
| 2012 | 3499 | 3,37% |
| 2013 | 3624 | 3,57% |
| 2014 | 3698 | 2,04% |
| 2015 | 3801 | 2,79% |
| 2016 | 3850 | 1,29% |
| 2017 | 3918 | 1,77% |
| 2018 | 3968 | 1,28% |
| 2019 | 4052 | 2,12% |
| 2020 | 4037 | -0,37% |

Se consignó la cantidad de afiliados activos al cierre de cada año salvo el año actual

Cantidad de afiliados Activos por año



EVOLUCION DE JUBILACIONES Y PENSIONES OTORGADAS desde 1988



CAJA FORENSE DE ENTRE RIOS

Cantidad de Beneficios Previsionales vigentes al 31/03/2020

| BENEFICIOS: <i>Seccion</i> | JUBILACIONES | | | PENSIONES | SUB. POR HIJO DISCAPACITAD O | TOTALES |
|-------------------------------|------------------|-----------------|-----------------|-----------------|------------------------------------|-----------------|
| | EDAD AVANZADA | ORDINARIA | INCAPACIDAD | | | |
| | <i>Cantidad</i> | <i>Cantidad</i> | <i>Cantidad</i> | <i>Cantidad</i> | <i>Cantidad</i> | <i>Cantidad</i> |
| C.DEL URUGUAY | 0 | 29 | 0 | 14 | 0 | 43 |
| COLON | 0 | 9 | 0 | 5 | 1 | 15 |
| CONCORDIA | 0 | 56 | 3 | 24 | 0 | 83 |
| FEDERACION | 0 | 5 | 0 | 3 | 0 | 8 |
| DIAMANTE | 0 | 8 | 0 | 4 | 0 | 12 |
| FEDERAL | 0 | 3 | 0 | 1 | 0 | 4 |
| FELICIANO | 0 | 0 | 0 | 0 | 0 | 0 |
| GCHU | 0 | 35 | 3 | 13 | 1 | 52 |
| GUALEGUAY | 0 | 21 | 0 | 10 | 2 | 33 |
| LA PAZ | 0 | 8 | 1 | 10 | 2 | 21 |
| NOGOYA | 0 | 8 | 0 | 6 | 0 | 14 |
| PARANA | 0 | 186 | 2 | 75 | 2 | 265 |
| R.DEL TALA | 0 | 12 | 0 | 5 | 0 | 17 |
| SAN SALVADOR | 0 | 2 | 0 | 0 | 0 | 2 |
| VICTORIA | 0 | 14 | 0 | 7 | 0 | 21 |
| VILLAGUAY | 0 | 11 | 0 | 8 | 0 | 19 |
| TOTALES | 0 | 407 | 9 | 185 | 8 | 609 |

Relación Activo-Pasivo por sección

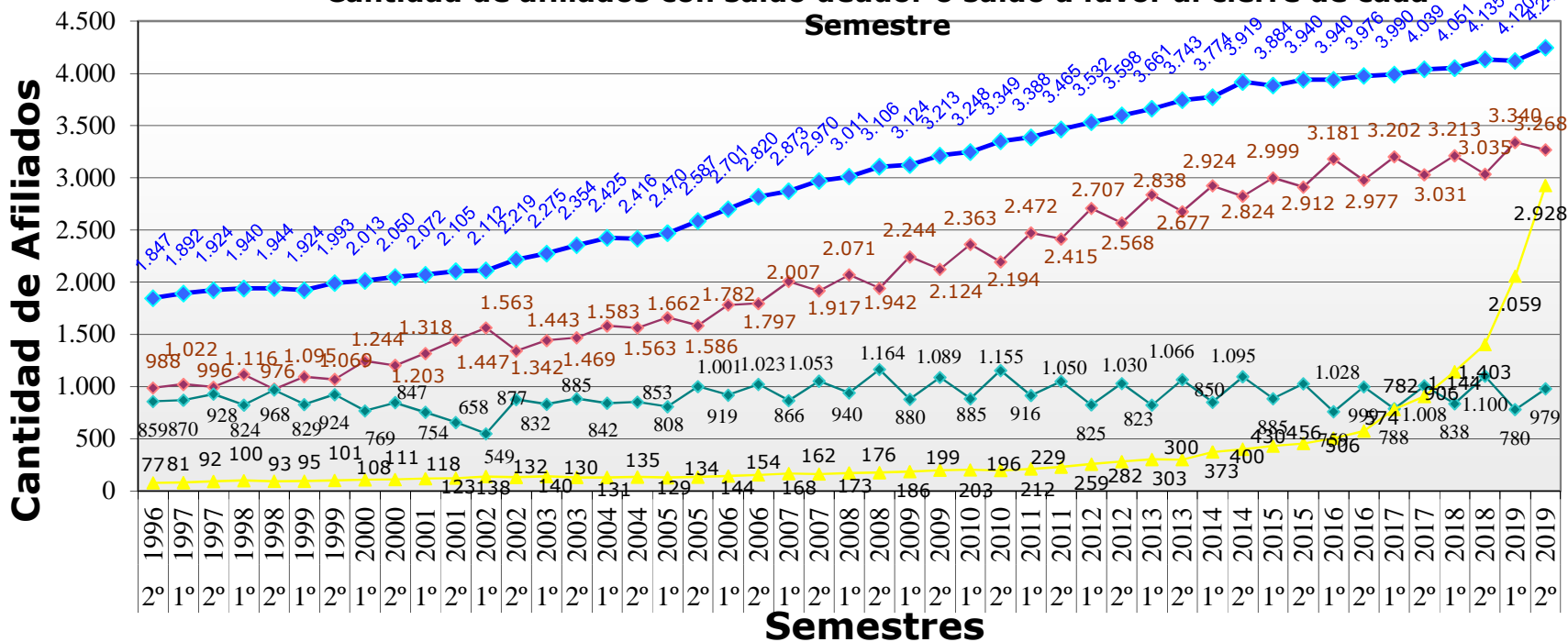
| Cant. Afiliados Activos Reales | Beneficios Previsionales Otorgados | % de Beneficiarios respecto de Afil. Activos |
|--------------------------------------|--|---|
| 369 | 43 | 11,65% |
| 148 | 14 | 9,46% |
| 439 | 83 | 18,91% |
| 141 | 8 | 5,67% |
| 115 | 12 | 10,43% |
| 34 | 4 | 11,76% |
| 13 | 0 | 0,00% |
| 392 | 51 | 13,01% |
| 158 | 31 | 19,62% |
| 110 | 19 | 17,27% |
| 96 | 14 | 14,58% |
| 1685 | 263 | 15,61% |
| 62 | 17 | 27,42% |
| 41 | 2 | 4,88% |
| 122 | 21 | 17,21% |
| 112 | 19 | 16,96% |
| 4037 | 601 | 15% |

| | |
|--|-------------------------|
| Monto mensual abonado por Jubilaciones y Pensiones | \$ 11.065.600,31 |
| Monto mensual abonado por Subsidios por Hijo Discapacitado | \$ 123.200,13 |

| | |
|---|-------------------------|
| 37 Jubilaciones y Pensiones otorgadas bajo la Ley 7816 (Incluye Subsidios por Hijo Discapacitado) | \$ 692.027,81 |
| 572 Jubilaciones y Pensiones otorgadas bajo la Ley 9005 | \$ 10.496.772,64 |

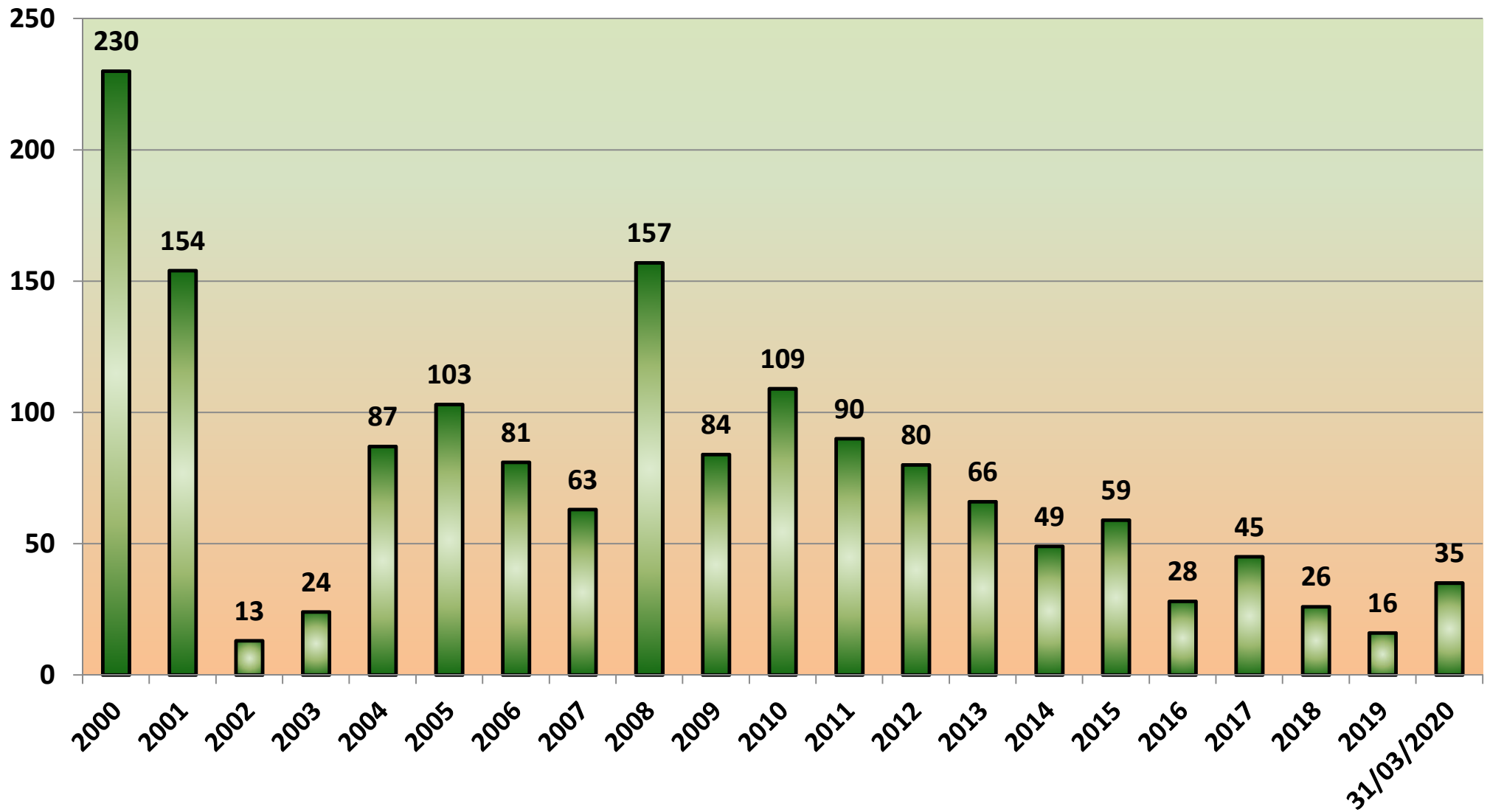
Aporte Mínimo Semestral

Cantidad de afiliados con saldo deudor o saldo a favor al cierre de cada Semestre



- Profesionales con saldo deudor al cierre de cada Semestre
- Profesionales que han alcanzado el Mínimo al cierre de cada semestre
- Profesionales que aún registran Saldo deudor
- Total de Notificaciones

CAJA FORENSE DE ENTRE RIOS EVOLUCION DE PRESTAMOS OTORGADOS



**CAJA FORENSE DE ENTRE RIOS
MONTOS ANUALES DE PRESTAMOS OTORGADOS**

