

# CAJA FORENSE DE ENTRE RÍOS

Caja de Previsión y Seguridad Social para los Abogados y Procuradores de  
la Provincia de Entre Ríos



CAJA  
FORENSE  
DE ENTRE RÍOS

**Información General**

**31/12/2019**



## CAJA FORENSE DE ENTRE RÍOS

DICIEMBRE 2019

(cifras al 29/01/2020)

### Cantidad de Afiliados Activos en Padron Real

Feliciano	13	0,32%
Federal	33	0,81%
San Salvador	41	1,01%
Rosario Del Tala	61	1,51%
Nogoya	98	2,42%
La Paz	113	2,79%
Villaguay	113	2,79%
Diamante	114	2,81%
Victoria	122	3,01%
Federacion	140	3,46%
Colon	149	3,68%
Gualeguay	159	3,92%
Concepcion del Uruguay	372	9,18%
Gualeguaychú	393	9,70%
Concordia	441	10,88%
Parana	1.690	41,71%

<b>Total</b>	<b>4.052</b>	<b>100,00%</b>
--------------	--------------	----------------



**CAJA  
FORENSE  
DE ENTRE RÍOS**

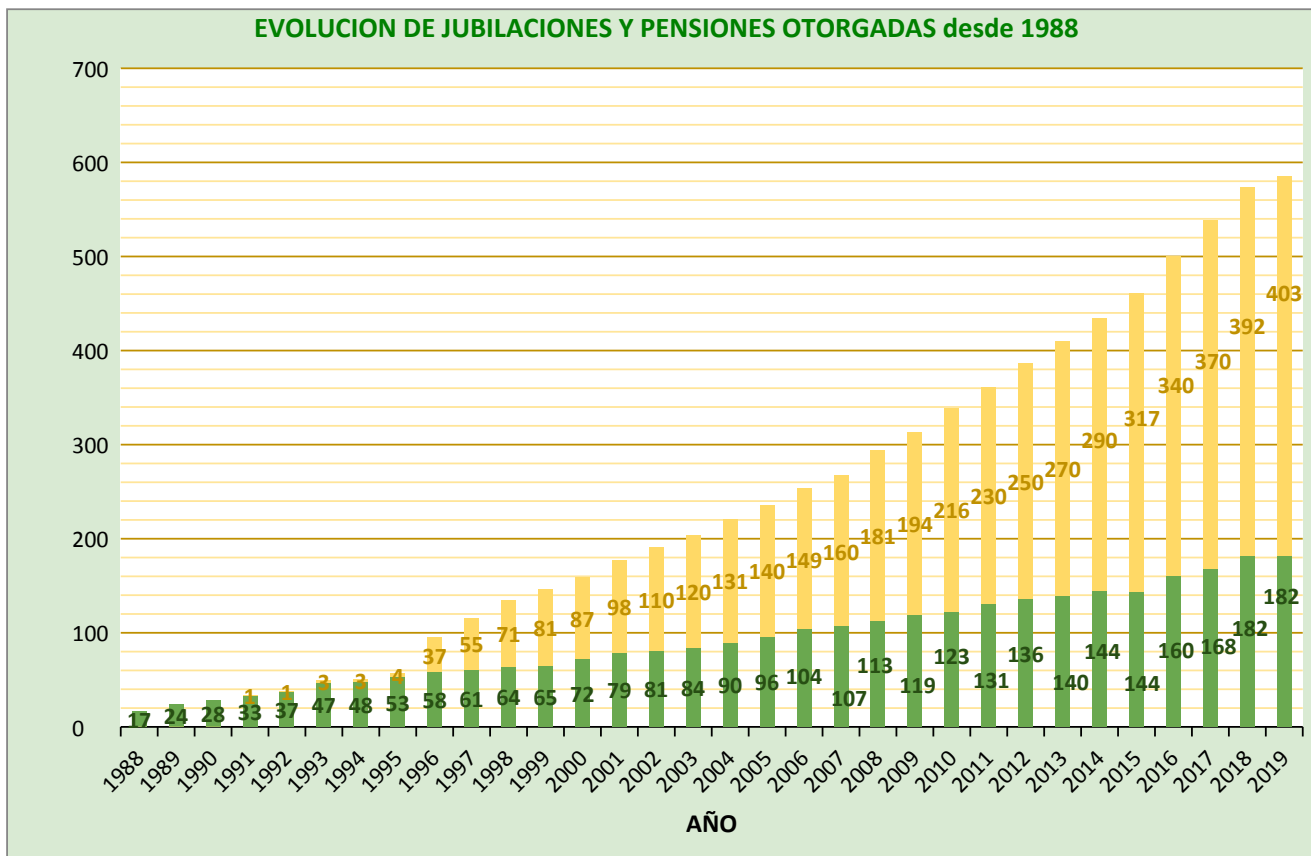
### Cantidad de Afiliados Activos por año

Año	Cantidad de afiliados Activos	% de aumento respecto del año anterior
2004	2430	-
2005	2563	5,47%
2006	2759	7,65%
2007	2901	5,15%
2008	3016	3,96%
2009	3112	3,18%
2010	3262	4,82%
2011	3385	3,77%
2012	3499	3,37%
2013	3624	3,57%
2014	3698	2,04%
2015	3801	2,79%
2016	3850	1,29%
2017	3918	1,77%
2018	3968	1,28%
2019	4052	2,12%

*Se consignó la cantidad de afiliados activos al cierre de cada año salvo el año actual*



**EVOLUCION DE JUBILACIONES Y PENSIONES OTORGADAS desde 1988**



## CAJA FORENSE DE ENTRE RIOS

### Cantidad de Beneficios Previsionales vigentes al 31/12/2019

BENEFICIOS: <i>Seccion</i>	JUBILACIONES			PENSIONES	SUB. POR HIJO DISCAPACITAD O	TOTALES
	EDAD AVANZADA	ORDINARIA	INCAPACIDAD			
	<i>Cantidad</i>	<i>Cantidad</i>	<i>Cantidad</i>	<i>Cantidad</i>	<i>Cantidad</i>	<i>Cantidad</i>
C.DEL URUGUAY	0	28	0	15	0	42
COLON	0	9	0	5	1	15
CONCORDIA	0	55	3	23	0	81
FEDERACION	0	5	0	3	0	8
DIAMANTE	0	8	0	3	0	12
FEDERAL	0	3	0	1	0	4
Feliciano	0	0	0	0	0	0
GCHU	0	32	3	13	1	49
GUALEGUAY	0	21	0	10	2	33
LA PAZ	0	8	1	10	2	21
NOGOYA	0	8	0	6	0	14
PARANA	1	187	3	75	2	267
R.DEL TALA	0	12	0	5	0	17
SAN SALVADOR	0	2	0	0	0	2
VICTORIA	0	14	0	7	0	21
VILLAGUAY	0	11	0	8	0	19
<b>TOTALES</b>	<b>1</b>	<b>403</b>	<b>10</b>	<b>184</b>	<b>8</b>	<b>605</b>

### Relación Activo-Pasivo por sección

Cant. Afiliados Activos Reales	Beneficios Previsionales Otorgados	% de Beneficiarios respecto de Afil. Activos
372	42	11,29%
149	14	9,40%
441	81	18,37%
140	8	5,71%
114	12	10,53%
33	4	12,12%
13	0	0,00%
393	48	12,21%
159	31	19,50%
113	19	16,81%
98	14	14,29%
1690	265	15,68%
61	17	27,87%
41	2	4,88%
122	21	17,21%
113	19	16,81%
<b>4052</b>	<b>597</b>	<b>15%</b>

Monto mensual abonado por Jubilaciones y Pensiones **\$ 9.268.310,57**

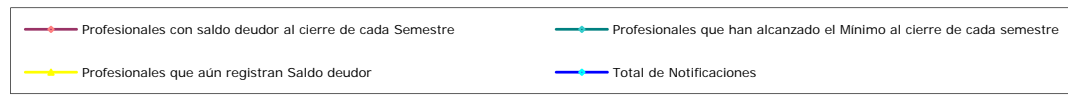
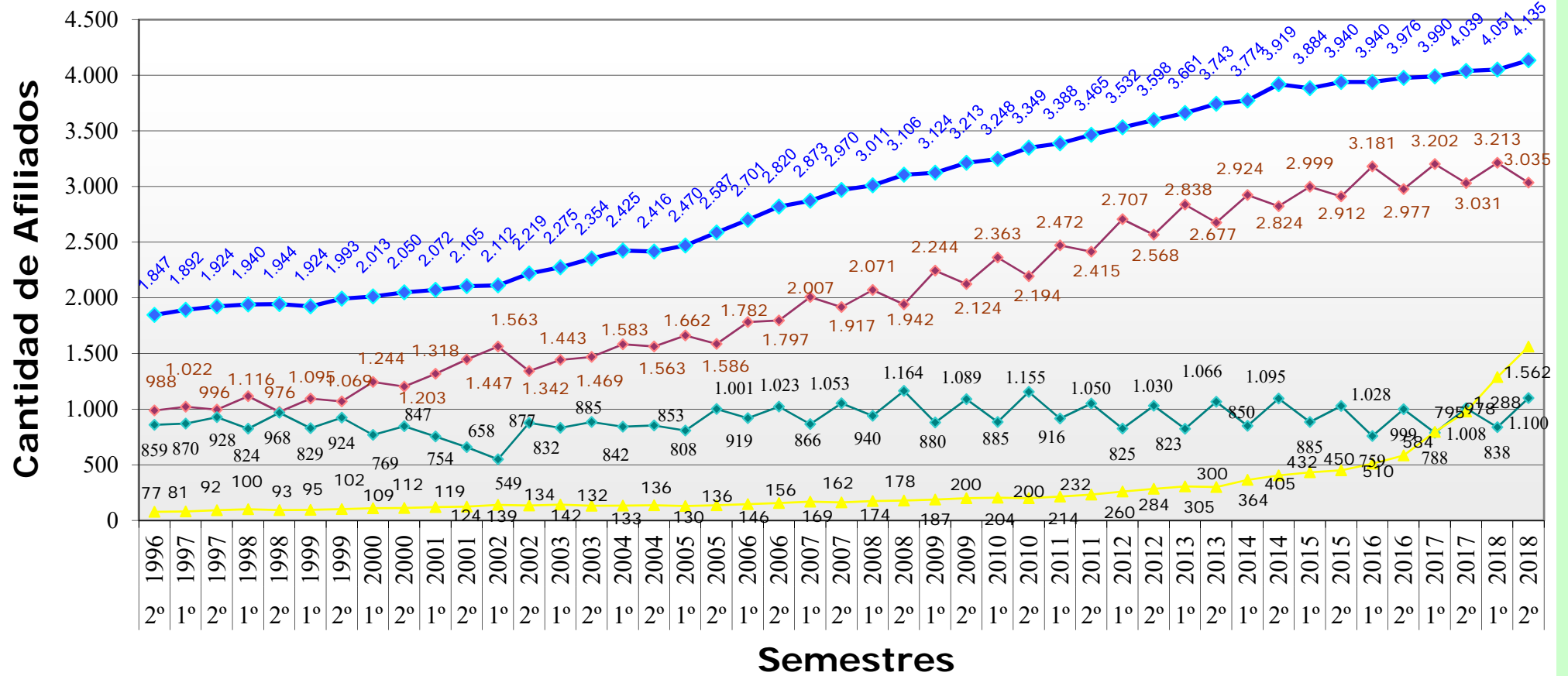
Monto mensual abonado por Subsidios por Hijo Discapacitado **\$ 102.480,13**

37 Jubilaciones y Pensiones otorgadas bajo la Ley 7816 (Incluye Subsidios por Hijo Discapacitado) \$ 590.832,81

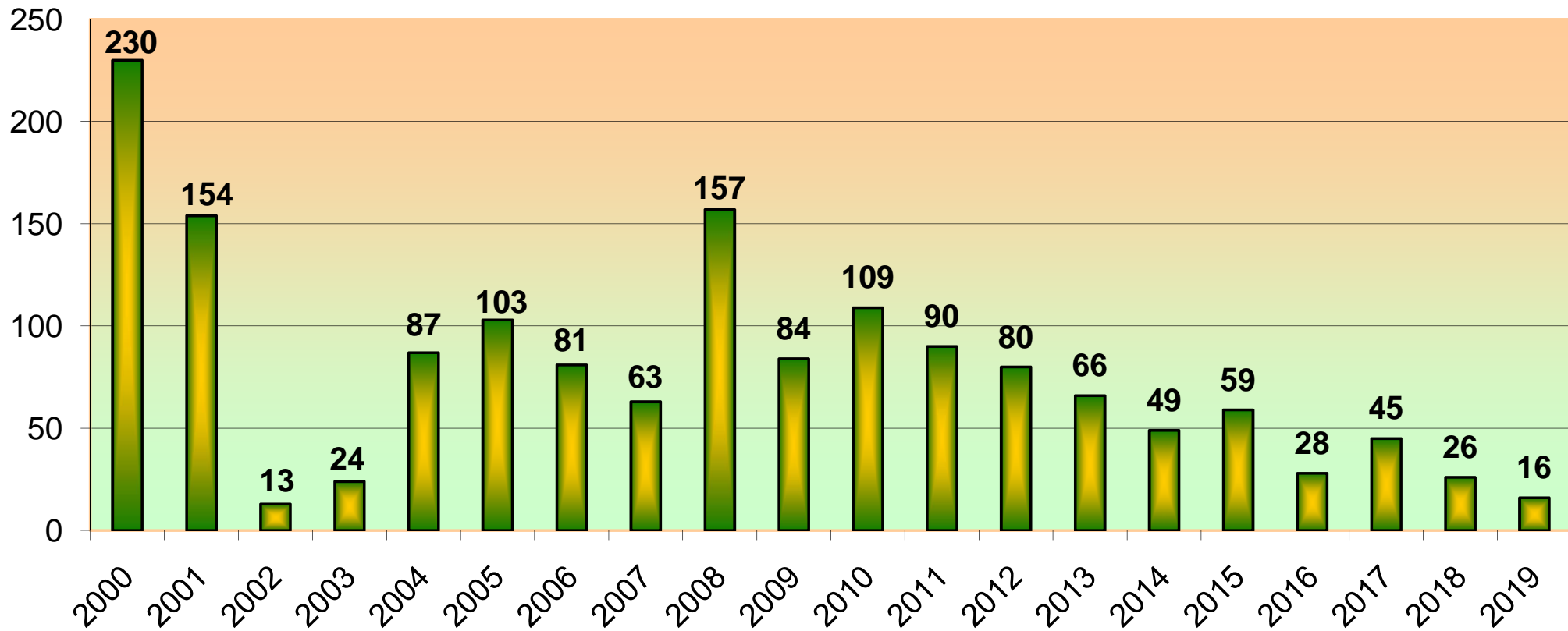
568 Jubilaciones y Pensiones otorgadas bajo la Ley 9005 \$ 8.779.957,90

# Aporte Mínimo Semestral

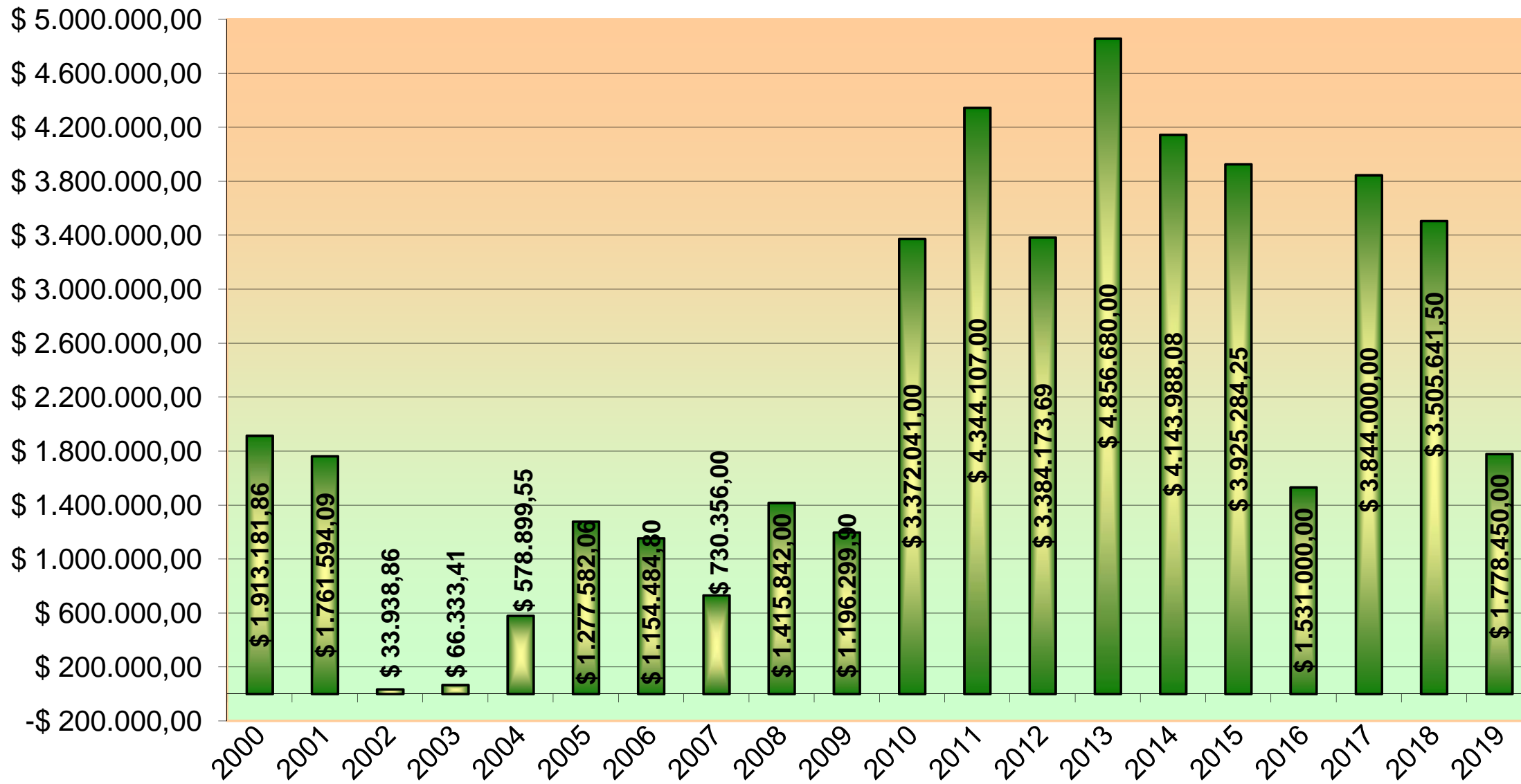
Cantidad de afiliados con saldo deudor o saldo a favor al cierre de cada Semestre



**CAJA FORENSE DE ENTRE RIOS  
EVOLUCION DE PRESTAMOS OTORGADOS**



**CAJA FORENSE DE ENTRE RIOS  
MONTOS ANUALES DE PRESTAMOS OTORGADOS**





**PLANILLA SEGUIMIENTO ALQUILERES - AÑO 2019**

Inmueble	Ubicación	Vigencia del CONTRATO		Precio										IMPORTE ALQUILER
				1º año		2º año		3º año		4º año		5º año		
		Desde	Hasta	1º Semestre	2º Semestre	1º Semestre	2º Semestre	1º Semestre	2º Semestre	1º Semestre	2º Semestre			
Avda. RAMIREZ y BARBAGELA	Dpto. 1	1/06/2018	31/05/2020	3.833,00	4.312,00	4.851,00	5.457,00	-	-	-	-	-	\$ 5.457,00	
	Dpto. 2	1/05/2019	30/04/2021	4.900,00	5.635,00	6.490,00	7.450,00						\$ 5.635,00	
	Dpto. 3	1/09/2019	31/08/2021	5.500,00	6.325,00	7.274,00	8.365,00		-	-	-	-	\$ 5.500,00	
	Dpto. 4	1/12/2018	30/11/2020	4.200,00	4.830,00	5.555,00	6.390,00	-	-	-	-	-	\$ 5.555,00	
	Local	1/07/2019	30/06/2021	14.000,00	14.000,00	18.200,00	18.200,00	-	-	-	-	-	\$ 14.000,00	
	Depósito Cochera	1/05/2018	30/04/2020	2.973,00	3.270,00	3.597,00	3.957,00	-	-	-	-	-	\$ 3.957,00	
Avda. 25 DE MAYO Nº 113	Oficinas	7/06/2018	6/06/2020	34.000,00	34.000,00	34.000,00	34.000,00	-	-	-	-	-	\$ 34.000,00	
9 DE JULIO Nº 143	Playa Estacionamiento	1/12/2019	30/11/2021	66.550,00		-	-	-	-	-	-	-	\$ 66.550,00	
Avda. 25 DE MAYO Nº 140	Playa Estacionamiento	1/03/2019	28/02/2020	84.840,00	94.172,00	-	-	-	-	-	-	-	\$ 94.172,00	
	Local 1	1/12/2019	30/11/2021	9.255,00				-	-	-	-	-	\$ 9.255,00	
	Local 2	1/02/2018	31/01/2020	7.985,00	8.983,00	10.106,00	11.369,00	-	-	-	-	-	\$ 11.369,00	
	Oficinas Planta Alta	1/12/2019	29/02/2020	20.000,00					-	-	-	-	\$ 20.000,00	
	Lavadero								-	-	-	-	\$ 0,00	
PANAMA Nº 588	P. 1º Dpto. B	1/06/2018	31/05/2020	7.117,00	8.007,00	9.008,00	10.134,00	-	-	-	-	-	\$ 10.134,00	
	P. 1º Dpto. A	1/07/2019	30/06/2021	11.000,00	12.375,00	13.922,00	15.662,00	-	-	-	-	-	\$ 11.000,00	
	P. 2º Dpto. A	1/02/2019	31/01/2021	9.500,00	10.687,50	12.023,44	13.526,37	-	-	-	-	-	\$ 10.687,50	
	P. 3º Dpto. A	1/10/2019	30/09/2021	11.000,00	12.650,00	14.548,00	16.730,00	-	-	-	-	-	\$ 11.000,00	
	P. 4º Dpto. A	1/06/2018	31/05/2020	9.110,00	10.249,00	11.530,00	12.972,00	-	-	-	-	-	\$ 12.972,00	
COLON - Dpto. 2A	Bolívar y Sarmiento	1/12/2019	30/11/2021	10.000,00	13.500,00								\$ 10.000,00	
COLON - Dpto. 2D	Bolívar y Sarmiento	1/05/2019	30/04/2021	12.000,00	15.800,00	18.170,00	20.895,50						\$ 15.800,00	
Local Sección COLON	Bolívar Nº 252	1/03/2018	29/02/2020	5.300,00	5.963,00	6.708,00	7.546,00	-	-	-	-	-	\$ 7.546,00	
STJER Sección Villaguay	Paso Nº 316	1/07/2016	30/06/2026	25.011,00	25.011,00	28.905,00	28.905,00	33.974,00	33.974,00	45.463,00	45.463,00	-	\$ 45.463,00	
STJER Sección La Paz	Saenz Peña Nº 963													
STJER Sección Diamante	San Martín Nº 526	1/07/2013	30/06/2023	38.236,00	38.236,00	51.166,00	51.166,00	-	-	-	-	-	\$ 51.166,00	

**PLANILLA SEGUIMIENTO ALQUILERES - AÑO 2019**

Inmueble	Ubicación	Vigencia del CONTRATO		Precio										IMPORTE ALQUILER
				1º año		2º año		3º año		4º año		5º año		
		Desde	Hasta	1º Semestre	2º Semestre	1º Semestre	2º Semestre	1º Semestre	2º Semestre	1º Semestre	2º Semestre			
<b>EDIFICIO SOLAR DE LA PLAZA</b>	OFICINAS, LOCAL 5 Y COCHERAS 1,2,3-	1/12/2014	30/11/2020	60.000,00	60.000,00	74.475,00	74.475,00	88.774,00	88.774,00	102.279,00	102.279,00	165.384,70	\$ 165.384,70	
	COCHERAS 4, 5,16,17,18 -	1/01/2019	31/12/2021	10.000,00	10.000,00								\$ 10.000,00	
	LOCAL Nº 1,2 y 3	1/04/2018	31/03/2021	100.000,00	110.000,00	121.000,00	133.100,00	146.410,00	161.051,00	-	-	-	\$ 133.100,00	
	LOCAL Nº 4	1/11/2018	31/10/2020	87.451,00	100.568,00	115.653,00	133.001,00	-	-	-	-	-	\$ 115.653,00	
	LOCAL Nº 6	1/12/2018	30/11/2021	63.000,00	72.450,00	83.317,00	95.815,00	110.187,00	126.715,00	-	-	-	\$ 83.317,00	
	7º A	1/11/2018	31/10/2020	23.100,00	25.990,00	29.240,00	32.890,00	-	-	-	-	-	\$ 29.240,00	
	COCHERA Nº 10 (1º Subsuelo)	1/03/2019	29/02/2020	2.600,00	3.000,00	-	-	-	-	-	-	-	\$ 3.000,00	
	COCHERA Nº 11 (1º Subsuelo)	1/04/2019	31/03/2020	2.600,00	3.000,00	-	-	-	-	-	-	-	\$ 3.000,00	
	COCHERA Nº 8 (1º Subsuelo)	1/06/2019	31/05/2020	2.600,00	3.000,00	-	-	-	-	-	-	-	\$ 3.000,00	
	COCHERA Nº 7 (1º Subsuelo)	1/05/2019	30/04/2020	2.600,00	3.000,00	-	-	-	-	-	-	-	\$ 3.000,00	
	COCHERA Nº 29 (1º Subsuelo)					-	-	-	-	-	-	-		
	COCHERA Nº 19 (1º Subsuelo)	1/10/2019	30/09/2020	3.000,00	3.450,00	-	-	-	-	-	-	-	\$ 3.000,00	
	COCHERA Nº 20 (1º Subsuelo)	1/06/2019	30/05/2020	2.600,00	3.000,00	-	-	-	-	-	-	-	\$ 3.000,00	
	COCHERA Nº 21 (1º Subsuelo)	1/11/2019	31/10/2020	3.000,00	3.450,00	-	-	-	-	-	-	-	\$ 3.000,00	
	COCHERA Nº 12 (1º Subsuelo)	1/10/2019	30/09/2020	3.000,00	3.450,00	-	-	-	-	-	-	-	\$ 3.000,00	
	COCHERA Nº 6 (1º Subsuelo)	1/06/2019	31/05/2020	2.600,00	3.000,00	-	-	-	-	-	-	-	\$ 3.000,00	
	COCHERA Nº 9 (1º Subsuelo)	1/12/2019	30/11/2020	3.000,00	3.450,00								\$ 3.000,00	
<b>TOTALES</b>													\$ 1.027.913,20	

**Caja Forense de Entre Ríos  
PERSONAL EN RELACIÓN DE DEPENDENCIA - MES OCTUBRE 2019**

Año	Cantidad de Empleados			Total Empleados	Total Afilados	Afiliados Empleados
	Paraná	Pasantes - Paraná	Concordia			
2008	12	3	1	16	3016	189
2009	12	1	1	14	3121	223
2010	13	1	1	15	3262	217
2011	13	0	1	14	3385	242
2012	14	0	1	15	3499	233
2013	15	0	1	16	3624	227
2014	14	0	1	15	3698	247
2015	13	0	1	14	3801	272
2016	16	0	1	17	3850	226
2017	15	0	1	16	3918	245
2018	14	0	1	15	3968	265
2019	14	0	0	14	4052	289

