

CAJA FORENSE DE ENTRE RÍOS

**Caja de Previsión y Seguridad Social para los Abogados y Procuradores de
la Provincia de Entre Ríos**



**CAJA
FORENSE
DE ENTRE RÍOS**

Información General

30/06/2019



CAJA FORENSE DE ENTRE RÍOS

JUNIO 2019

(cifras al 25/07/2019)

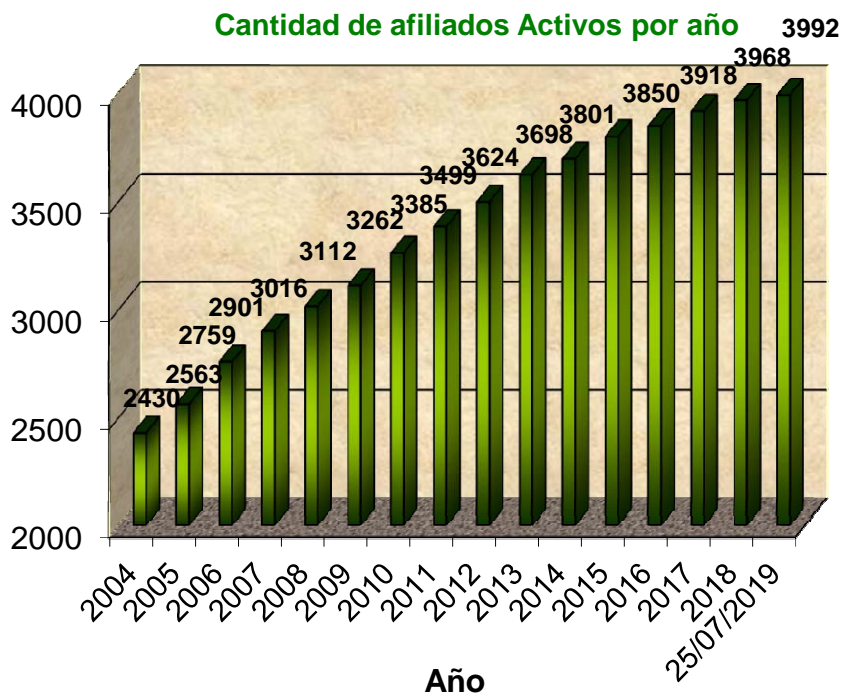
Cantidad de Afiliados Activos en Padron Real

Feliciano	12	0,30%
Federal	33	0,83%
San Salvador	38	0,95%
Rosario Del Tala	62	1,55%
Nogoya	98	2,45%
Villaguay	105	2,63%
La Paz	108	2,71%
Diamante	113	2,83%
Victoria	117	2,93%
Federacion	135	3,38%
Colon	142	3,56%
Guauguay	159	3,98%
Concepcion del Uruguay	378	9,47%
Guauguaychú	385	9,64%
Concordia	435	10,90%
Parana	1.672	41,88%
Total	3.992	100,00%

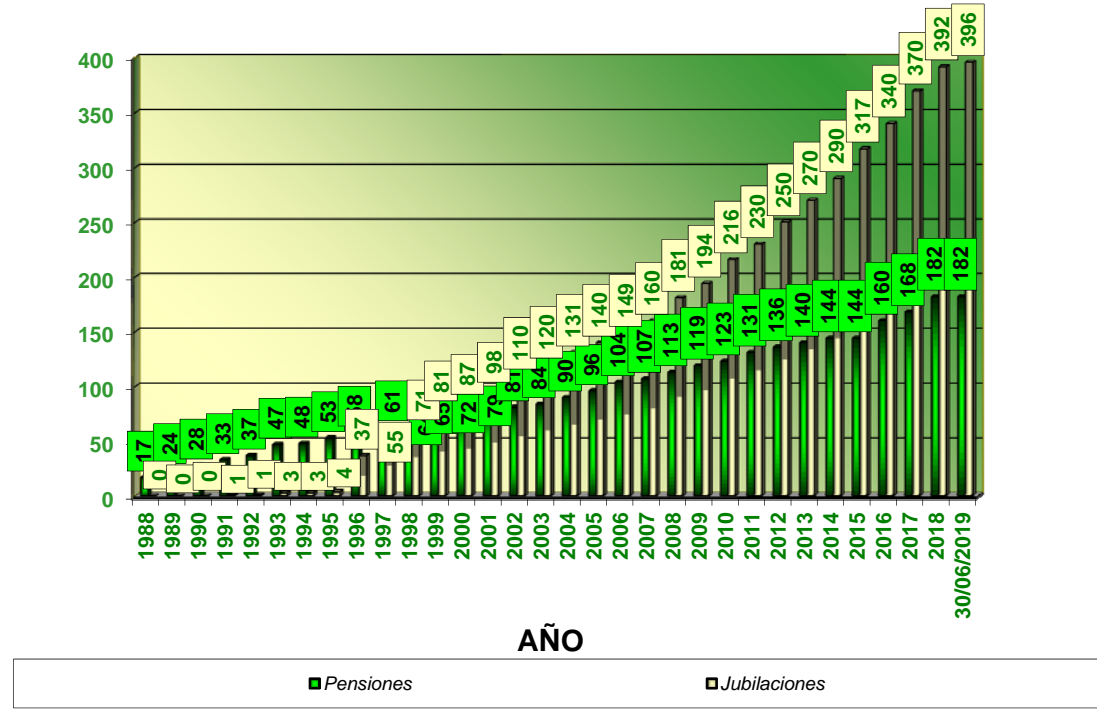
Cantidad de Afiliados Activos por año

Año	Cantidad de afiliados Activos	% de aumento respecto del año anterior
2004	2430	-
2005	2563	5,47%
2006	2759	7,65%
2007	2901	5,15%
2008	3016	3,96%
2009	3112	3,18%
2010	3262	4,82%
2011	3385	3,77%
2012	3499	3,37%
2013	3624	3,57%
2014	3698	2,04%
2015	3801	2,79%
2016	3850	1,29%
2017	3918	1,77%
2018	3968	1,28%
25/07/2019	3992	0,60%

Se consignó la cantidad de afiliados activos al cierre de cada año salvo el año actual



EVOLUCION DE JUBILACIONES Y PENSIONES OTORGADAS desde 1988



CAJA FORENSE DE ENTRE RIOS

Cantidad de Beneficios Previsionales vigentes al 30/06/2019

BENEFICIOS: <i>Seccion</i>	JUBILACIONES			PENSIONES	SUB. POR HIJO DISCAPACITADO	TOTALES
	EDAD AVANZADA	ORDINARIA	INCAPACIDAD			
	<i>Cantidad</i>	<i>Cantidad</i>	<i>Cantidad</i>	<i>Cantidad</i>	<i>Cantidad</i>	<i>Cantidad</i>
C.DEL URUGUAY	0	22	0	16	0	38
COLON	0	9	0	4	1	14
CONCORDIA	0	53	3	20	0	76
FEDERACION	0	5	0	3	0	8
DIAMANTE	0	8	0	4	0	12
FEDERAL	0	3	0	1	0	4
Feliciano	0	0	0	0	0	0
GCHU	0	29	3	13	1	46
GUALEGUAY	0	22	0	8	2	32
LA PAZ	0	7	1	10	2	20
NOGOYA	0	9	0	5	0	14
PARANA	1	181	2	78	2	264
R.DEL TALA	0	12	0	5	0	17
SAN SALVADOR	0	1	0	0	0	1
VICTORIA	0	13	0	7	0	20
VILLAGUAY	0	11	0	8	0	19
TOTALES	1	385	9	182	8	585

Relación Activo-Pasivo por sección

Cant. Afiliados Activos Reales	Beneficios Previsionales Otorgados	% de Beneficiarios respecto de Afil. Activos
378	38	10,05%
142	13	9,15%
435	76	17,47%
135	8	5,93%
113	12	10,62%
33	4	12,12%
12	0	0,00%
385	45	11,69%
159	30	18,87%
108	18	16,67%
98	14	14,29%
1672	262	15,67%
62	17	27,42%
38	1	2,63%
117	20	17,09%
105	19	18,10%
3992	577	14%

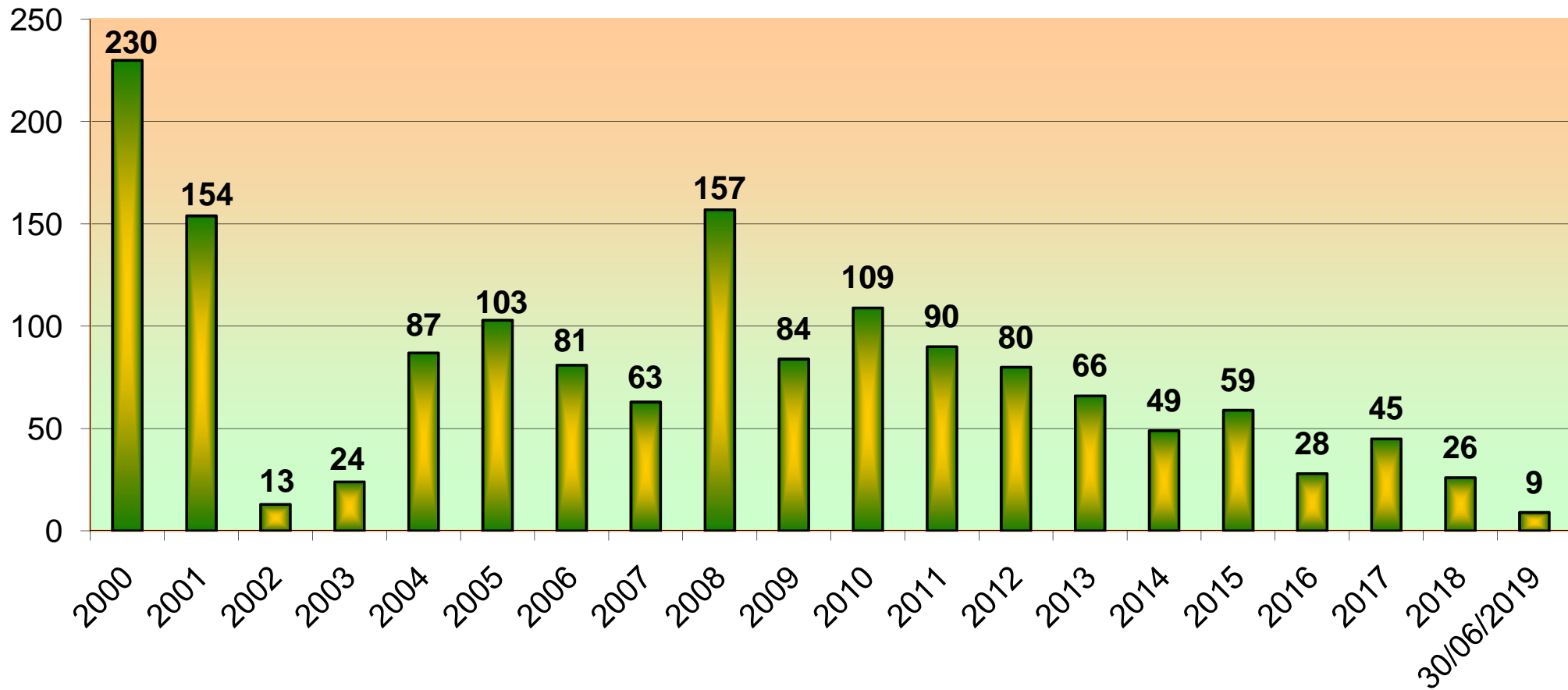
Monto mensual abonado por Jubilaciones y Pensiones \$ 11.423.462,58

Monto mensual abonado por Subsidios por Hijo Discapacitado \$ 132.723,36

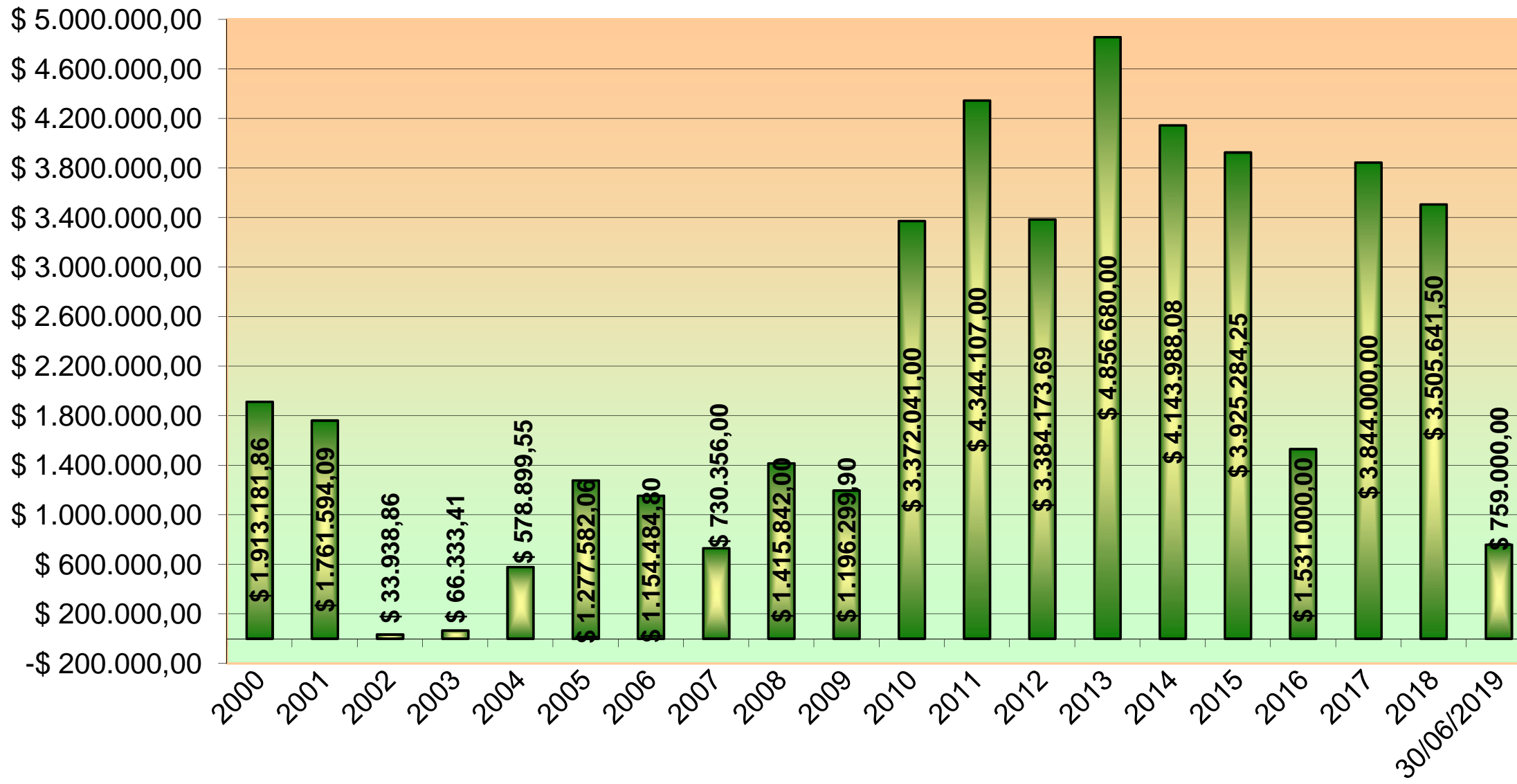
39 Jubilaciones y Pensiones otorgadas bajo la Ley 7816 (Incluye Subsidios por Hijo Discapacitado) \$ 876.251,07

547 Jubilaciones y Pensiones otorgadas bajo la Ley 9005 \$ 10.679.934,86

**CAJA FORENSE DE ENTRE RIOS
EVOLUCION DE PRESTAMOS OTORGADOS**



**CAJA FORENSE DE ENTRE RIOS
MONTOS ANUALES DE PRESTAMOS OTORGADOS**



PLANILLA SEGUIMIENTO ALQUILERES - AÑO 2019

Inmueble	Ubicación	Vigencia del CONTRATO		Precio								IMPORTE ALQUILER	
				1° año		2° año		3° año		4° año			5° año
		Desde	Hasta	1° Semestre	2° Semestre	1° Semestre	2° Semestre	1° Semestre	2° Semestre	1° Semestre	2° Semestre		
Avda. RAMIREZ y BARBAGELAT A	Dpto. 1	01/06/2018	31/05/2020	3.833,00	4.312,00	4.851,00	5.457,00	-	-	-	-	-	\$ 4.851,00
	Dpto. 2	01/05/2019	30/04/2021	4.900,00	5.635,00	6.490,00	7.450,00						\$ 4.900,00
	Dpto. 3								-	-	-	-	
	Dpto. 4	01/12/2018	30/11/2019	4.200,00	4.830,00	5.555,00	6.390,00	-	-	-	-	-	\$ 4.830,00
	Local	01/07/2017	30/06/2019	6.500,00	7.475,00	8.596,00	9.886,00	-	-	-	-	-	\$ 9.886,00
	Depósito Cochera	01/05/2018	30/04/2020	2.973,00	3.270,00	3.597,00	3.957,00	-	-	-	-	-	\$ 3.597,00
Avda. 25 DE MAYO N° 113	Oficinas	07/06/2018	06/06/2020	34.000,00	34.000,00	34.000,00	34.000,00	-	-	-	-	-	\$ 34.000,00
9 DE JULIO N° 143	Playa Estacionamiento	01/06/2019	31/10/2019	46.281,00		-	-	-	-	-	-	-	\$ 46.281,00
Avda. 25 DE MAYO N° 140	Playa Estacionamiento	01/03/2019	28/02/2020	84.840,00	94.172,00	-	-	-	-	-	-	-	\$ 84.840,00
	Local 1	01/12/2017	30/11/2019	6.500,00	7.313,00	8.227,00	9.255,00	-	-	-	-	-	\$ 9.255,00
	Local 2	01/02/2018	31/01/2020	7.985,00	8.983,00	10.106,00	11.369,00	-	-	-	-	-	\$ 10.106,00
	Oficinas Planta Alta	01/06/2019	31/08/2019	20.000,00					-	-	-	-	\$ 20.000,00
	Lavadero								-	-	-	-	\$ 0,00
PANAMA N° 588	P. 1° Dpto. B	01/06/2018	31/05/2020	7.117,00	8.007,00	9.008,00	10.134,00	-	-	-	-	-	\$ 9.008,00
	P. 1° Dpto. A							-	-	-	-	-	\$ 0,00
	P. 2° Dpto. A	01/02/2019	31/01/2021	9.500,00	10.687,50	12.023,44	13.526,37	-	-	-	-	-	\$ 9.500,00
	P. 3° Dpto. A	01/03/2018	29/02/2020	6.825,00	7.849,00	9.026,00	10.380,00	-	-	-	-	-	\$ 9.026,00
	P. 4° Dpto. A	01/06/2018	31/05/2020	9.110,00	10.249,00	11.530,00	12.972,00	-	-	-	-	-	\$ 11.530,00
COLON - Dpto. 2D	Bolivar y Sarmiento	01/05/2019	30/04/2021	12.000,00	13.800,00	15.870,00	18.250,50						\$ 12.000,00
Local Seccion COLON	Bolivar N° 252	01/03/2018	30/04/2020	5.300,00	5.963,00	6.708,00	7.546,00	-	-	-	-	-	\$ 6.708,00
STJER Sección Villaguay	Paso N° 316	01/07/2016	30/06/2026	25.011,00	25.011,00	28.905,00	28.905,00	33.974,00	33.974,00	45.463,00	45.463,00	-	\$ 33.974,00
STJER Sección La Paz	Saenz Peña N° 963	01/06/2013	30/05/2023	18.523,00	18.523,00	-	-	-	-	-	-	-	\$ 18.523,00
STJER Sección Diamante	San Martin N° 526	01/07/2013	30/09/2023	38.236,00	38.236,00								\$ 38.236,00

PLANILLA SEGUIMIENTO ALQUILERES - AÑO 2019

Inmueble	Ubicación	Vigencia del CONTRATO		Precio								IMPORTE ALQUILER	
				1° año		2° año		3° año		4° año			5° año
		Desde	Hasta	1° Semestre	2° Semestre	1° Semestre	2° Semestre	1° Semestre	2° Semestre	1° Semestre	2° Semestre		
EDIFICIO SOLAR DE LA PLAZA	OFICINAS, LOCAL 5 Y COCHERAS 1,2,3-	01/12/2014	30/11/2020	60.000,00	60.000,00	74.475,00	74.475,00	88.774,00	88.774,00	102.279,00	102.279,00	127.219,00	\$ 127.219,00
	COCHERAS 4, 5,16,17,18 -	01/01/2019	31/12/2021	10.000,00	10.000,00								\$ 10.000,00
	LOCAL N° 1,2 y 3	01/04/2018	31/03/2021	100.000,00	110.000,00	121.000,00	133.100,00	146.410,00	161.051,00	-	-	-	\$ 121.000,00
	LOCAL N° 4	01/11/2018	31/10/2020	87.451,00	100.568,00	115.653,00	133.001,00	-	-	-	-	-	\$ 100.568,00
	LOCAL N° 6	01/12/2018	30/11/2021	63.000,00	72.450,00	83.317,00	95.815,00	110.187,00	126.715,00	-	-	-	\$ 72.450,00
	7° A	01/11/2018	31/10/2020	23.100,00	25.990,00	29.240,00	32.890,00	-	-	-	-	-	\$ 25.990,00
	COCHERA N° 10 (1° Subsuelo)	01/03/2019	29/02/2020	2.600,00	3.000,00	-	-	-	-	-	-	-	\$ 2.600,00
	COCHERA N° 11 (1° Subsuelo)	01/04/2019	31/03/2020	2.600,00	3.000,00	-	-	-	-	-	-	-	\$ 2.600,00
	COCHERA N° 8 (1° Subsuelo)	01/06/2019	31/05/2020	2.600,00	3.000,00	-	-	-	-	-	-	-	\$ 2.600,00
	COCHERA N° 7 (1° Subsuelo)	01/05/2019	30/04/2020	2.600,00	3.000,00	-	-	-	-	-	-	-	\$ 2.600,00
	COCHERA N° 29 (1° Subsuelo)	01/12/2018	30/11/2019	2.500,00	2.850,00	-	-	-	-	-	-	-	\$ 2.850,00
	COCHERA N° 19 (1° Subsuelo)	01/10/2018	30/09/2019	2.300,00	2.600,00	-	-	-	-	-	-	-	\$ 2.600,00
	COCHERA N° 20 (1° Subsuelo)	01/06/2019	30/05/2020	2.600,00	3.000,00	-	-	-	-	-	-	-	\$ 2.600,00
	COCHERA N° 21 (1° Subsuelo)	01/11/2018	31/10/2019	2.300,00	2.600,00	-	-	-	-	-	-	-	\$ 2.600,00
	COCHERA N° 12 (1° Subsuelo)	01/10/2018	30/09/2019	2.300,00	2.600,00	-	-	-	-	-	-	-	\$ 2.600,00
COCHERA N° 6 (1° Subsuelo)	01/06/2019	31/05/2020	2.600,00	3.000,00	-	-	-	-	-	-	-	\$ 2.600,00	
COCHERA N° 9 (1° Subsuelo)	01/09/2018	31/08/2019	2.300,00	2.600,00	-	-	-	-	-	-	-	\$ 2.600,00	



**Caja Forense de Entre Ríos
PERSONAL EN RELACIÓN DE DEPENDENCIA - MES JUNIO 2019**

Año	Cantidad de Empleados			Total Empleados	Total Afilados	Afilados Empleados
	Paraná	Pasantes - Paraná	Concordia			
2008	12	3	1	16	3016	189
2009	12	1	1	14	3121	223
2010	13	1	1	15	3262	217
2011	13	0	1	14	3385	242
2012	14	0	1	15	3499	233
2013	15	0	1	16	3624	227
2014	14	0	1	15	3698	247
2015	13	0	1	14	3801	272
2016	16	0	1	17	3850	226
2017	15	0	1	16	3918	245
2018	14	0	1	15	3968	265
2019	15	0	0	15	3992	266

