

# CAJA FORENSE DE ENTRE RÍOS

**Caja de Previsión y Seguridad Social para los Abogados y Procuradores de  
la Provincia de Entre Ríos**



**CAJA  
FORENSE  
DE ENTRE RÍOS**

**Información General**

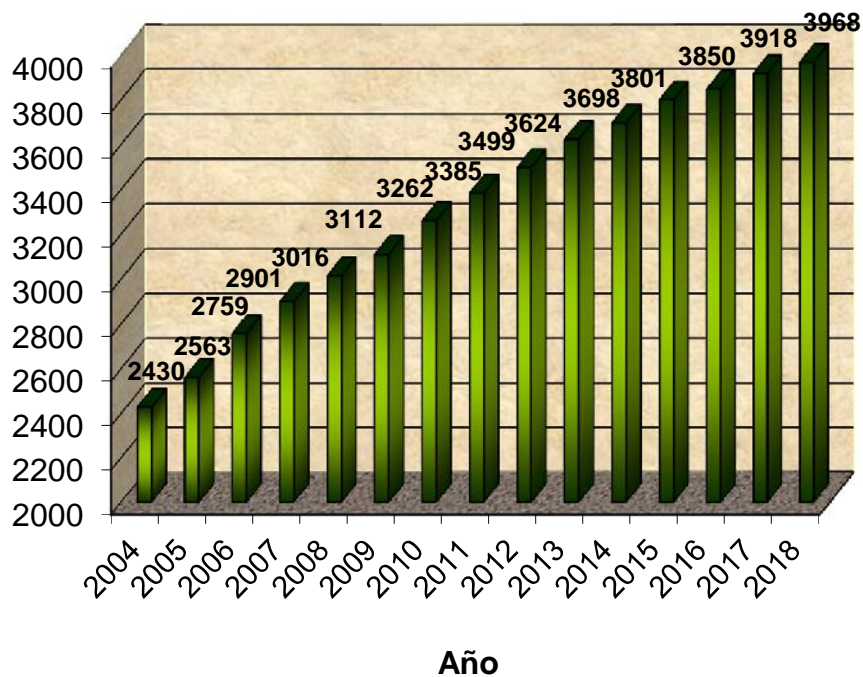
**31/12/2018**

### Cantidad de Afiliados Activos por año

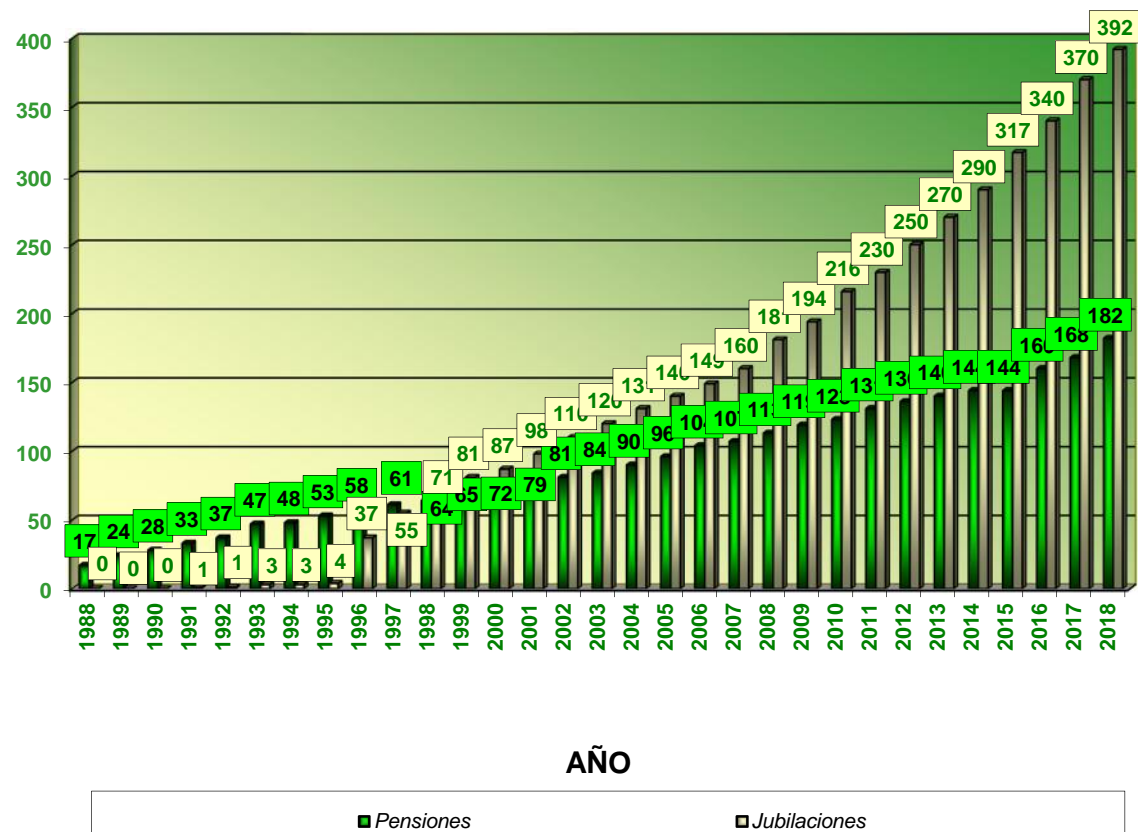
Año	Cantidad de afiliados Activos	% de aumento respecto del año anterior
2004	2430	-
2005	2563	5,47%
2006	2759	7,65%
2007	2901	5,15%
2008	3016	3,96%
2009	3112	3,18%
2010	3262	4,82%
2011	3385	3,77%
2012	3499	3,37%
2013	3624	3,57%
2014	3698	2,04%
2015	3801	2,79%
2016	3850	1,29%
2017	3918	1,77%
2018	3968	1,28%

*Se consignó la cantidad de afiliados activos al cierre de cada año salvo el año actual*

### Cantidad de afiliados Activos por año



## EVOLUCION DE JUBILACIONES Y PENSIONES OTORGADAS desde 1988



## CAJA FORENSE DE ENTRE RIOS

### Cantidad de Beneficios Previsionales vigentes al 31/12/2018

BENEFICIOS: <i>Seccion</i>	JUBILACIONES			PENSIONES	SUB. POR HIJO DISCAPACITA DO	TOTALES
	EDAD AVANZADA	ORDINARIA	INCAPACIDAD			
	Cantidad	Cantidad	Cantidad	Cantidad	Cantidad	Cantidad
C.DEL URUGUAY	0	22	0	16	0	38
COLON	0	9	0	4	1	14
CONCORDIA	0	52	3	20	0	75
FEDERACION	0	5	0	3	0	8
DIAMANTE	0	7	0	4	0	11
FEDERAL	0	3	0	1	0	4
Feliciano	0	0	0	0	0	0
GCHU	0	29	3	14	1	47
GUALEGUAY	0	22	0	8	2	32
LA PAZ	0	7	1	10	2	20
NOGOYA	0	9	0	5	0	14
PARANA	1	180	2	77	2	262
R.DEL TALA	0	11	0	5	0	16
SAN SALVADOR	0	1	0	0	0	1
VICTORIA	0	13	0	7	0	20
VILLAGUAY	0	12	0	8	0	20
<b>TOTALES</b>	<b>1</b>	<b>382</b>	<b>9</b>	<b>182</b>	<b>8</b>	<b>582</b>

### Relación Activo-Pasivo por sección

Cant. Afiliados Activos Reales	Beneficios Previsionales Otorgados	% de Beneficiarios respecto de Afil. Activos
386	38	9,84%
138	13	9,42%
438	75	17,12%
135	8	5,93%
107	11	10,28%
33	4	12,12%
8	0	0,00%
381	46	12,07%
161	30	18,63%
107	18	16,82%
96	14	14,58%
1661	260	15,65%
61	16	26,23%
37	1	2,70%
115	20	17,39%
104	20	19,23%
<b>3968</b>	<b>574</b>	<b>14%</b>

Monto mensual abonado por Jubilaciones y Pensiones \$ 6.643.414,27

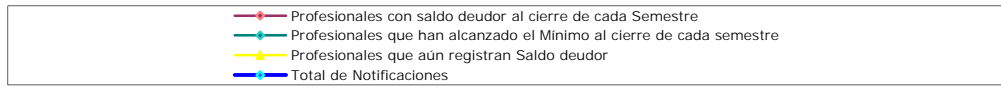
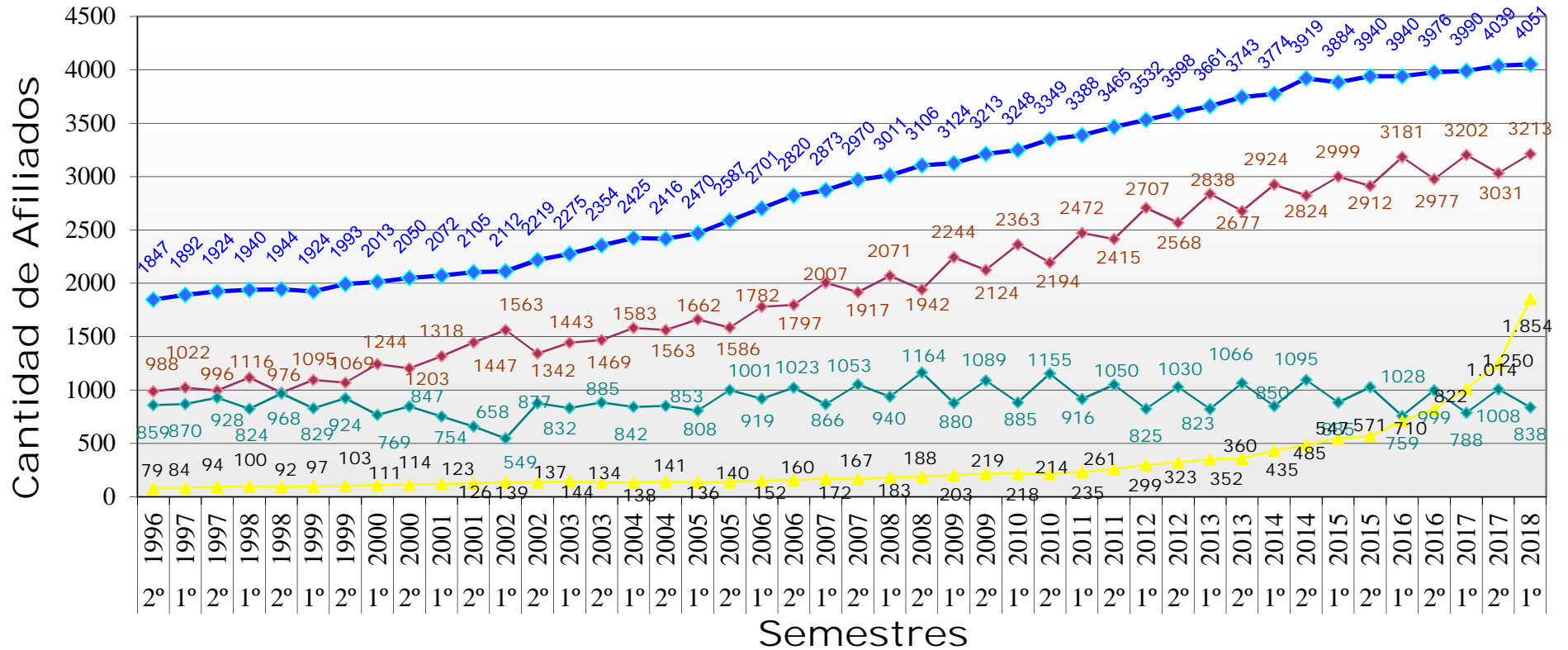
Monto mensual abonado por Subsidios por Hijo Discapacitado \$ 75.600,00

**39 Jubilaciones y Pensiones otorgadas bajo la Ley 7816 (Incluye Subsidios por Hijo Discapacitado) \$ 499.465,45**

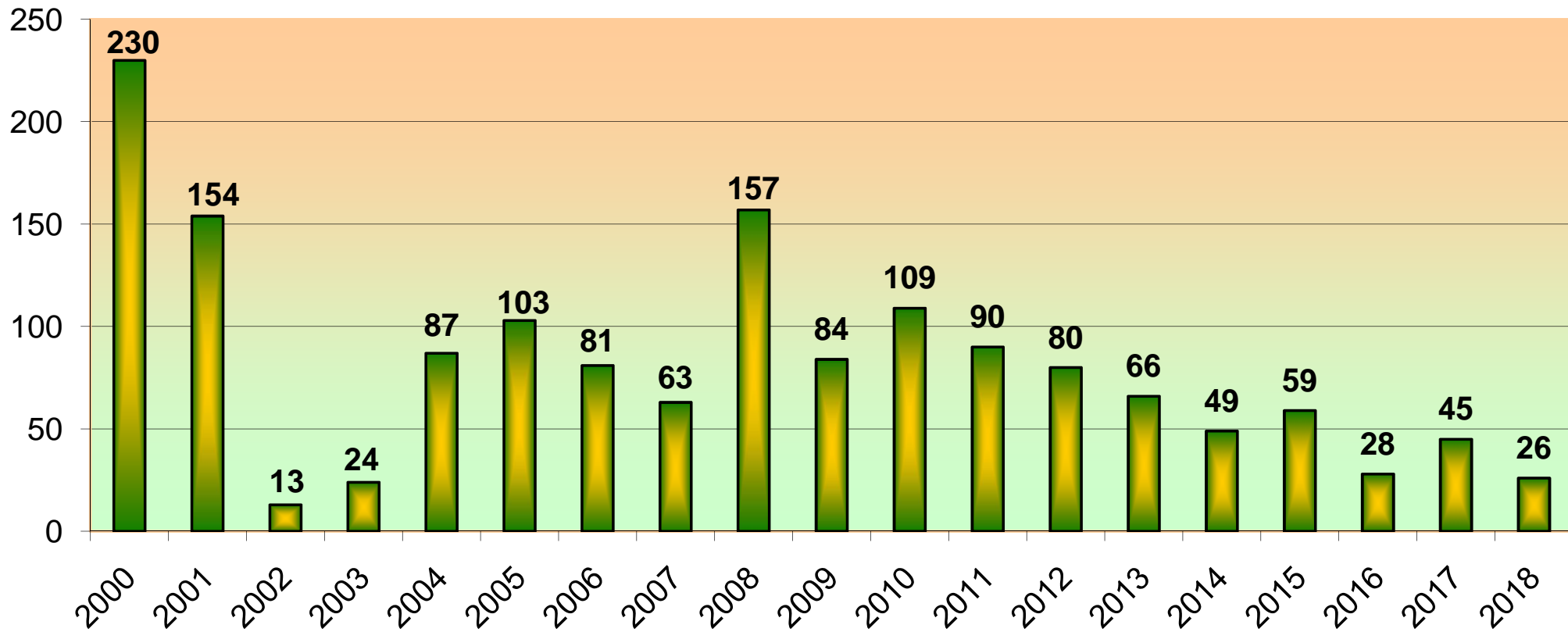
**543 Jubilaciones y Pensiones otorgadas bajo la Ley 9005 \$ 6.219.548,82**

# Aporte Mínimo Semestral

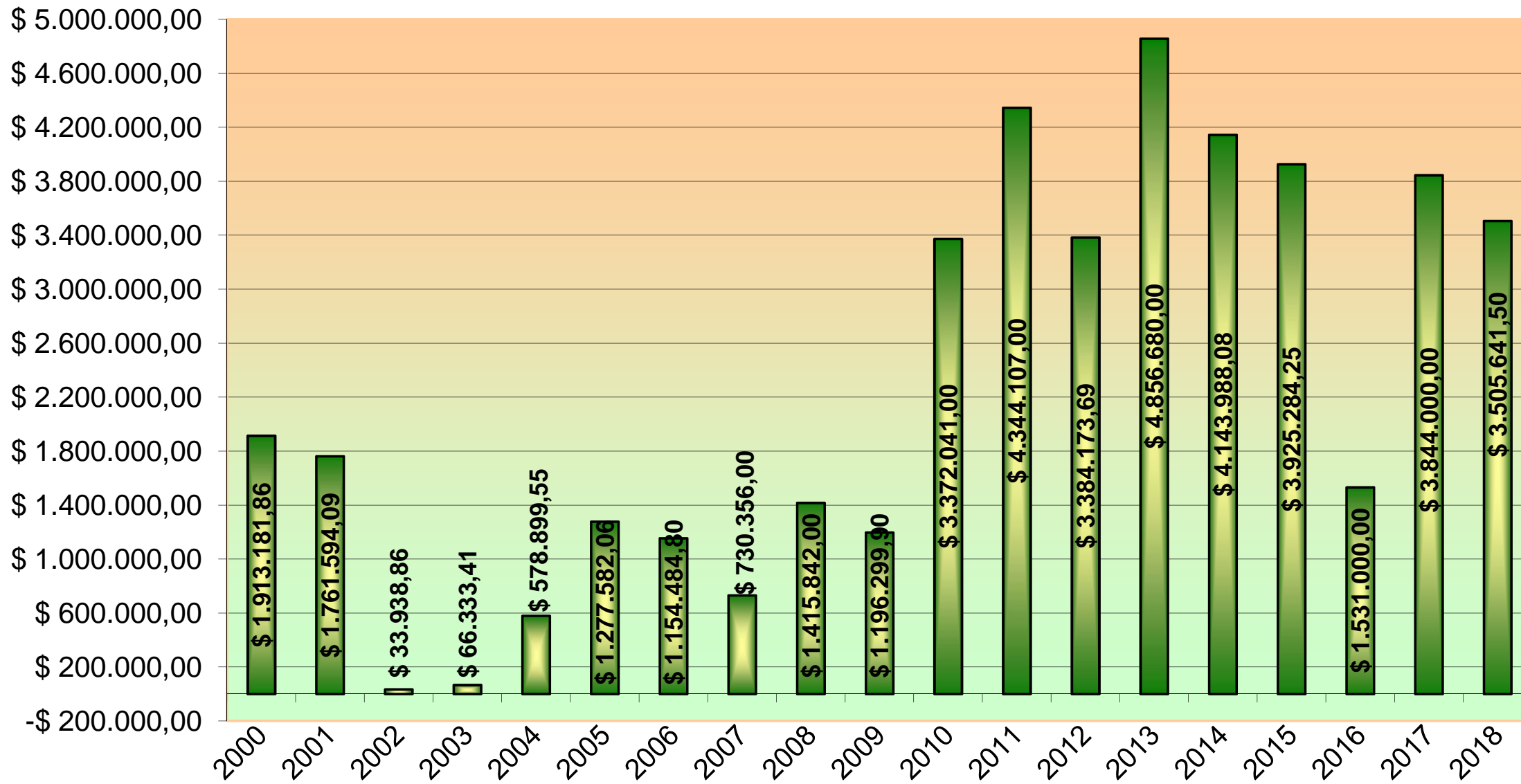
Cantidad de afiliados con saldo deudor o saldo a favor al cierre de cada Semestre



**CAJA FORENSE DE ENTRE RIOS  
EVOLUCION DE PRESTAMOS OTORGADOS**



**CAJA FORENSE DE ENTRE RIOS  
MONTOS ANUALES DE PRESTAMOS OTORGADOS**





**Caja Forense de Entre Ríos**  
**PERSONAL EN RELACIÓN DE DEPENDENCIA - MES DICIEMBRE 2018**

Año	Cantidad de Empleados			Total Empleados	Total Afilados	Afilados Empleados
	Paraná	Pasantes - Paraná	Concordia			
2008	12	3	1	16	3016	189
2009	12	1	1	14	3121	223
2010	13	1	1	15	3262	217
2011	13	0	1	14	3385	242
2012	14	0	1	15	3499	233
2013	15	0	1	16	3624	227
2014	14	0	1	15	3698	247
2015	13	0	1	14	3801	272
2016	16	0	1	17	3850	226
2017	15	0	1	16	3918	245
2018	14	0	1	15	3968	265

