

CAJA FORENSE DE ENTRE RÍOS

**Caja de Previsión y Seguridad Social para los Abogados y Procuradores de
la Provincia de Entre Ríos**



**CAJA
FORENSE
DE ENTRE RÍOS**

Información General

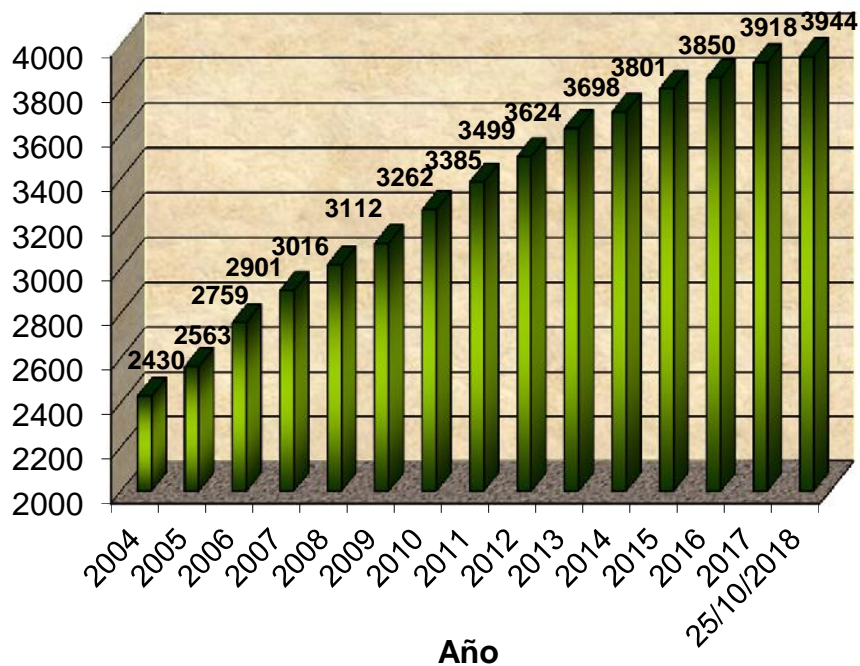
30/09/2018

Cantidad de Afiliados Activos por año

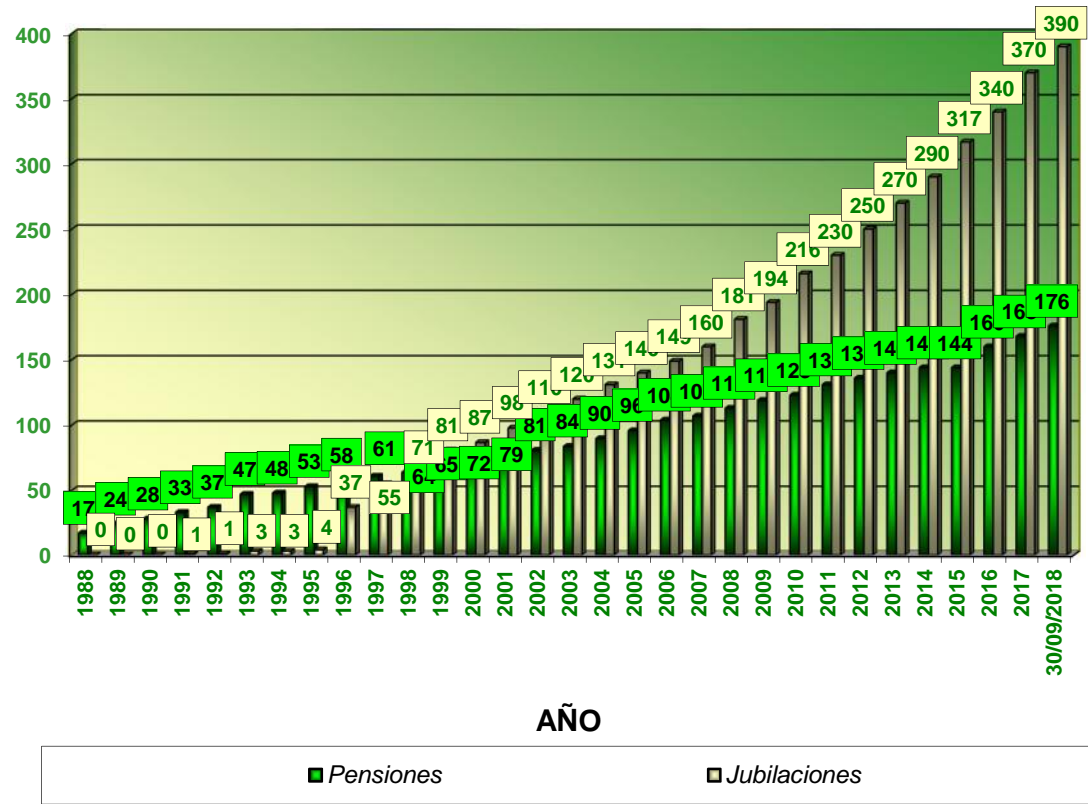
Año	Cantidad de afiliados Activos	% de aumento respecto del año anterior
2004	2430	-
2005	2563	5,47%
2006	2759	7,65%
2007	2901	5,15%
2008	3016	3,96%
2009	3112	3,18%
2010	3262	4,82%
2011	3385	3,77%
2012	3499	3,37%
2013	3624	3,57%
2014	3698	2,04%
2015	3801	2,79%
2016	3850	1,29%
2017	3918	1,77%
25/10/2018	3944	0,66%

Se consignó la cantidad de afiliados activos al cierre de cada año salvo el año actual

Cantidad de afiliados Activos por año



EVOLUCION DE JUBILACIONES Y PENSIONES OTORGADAS desde 1988



CAJA FORENSE DE ENTRE RIOS

Cantidad de Beneficios Previsionales vigentes al 30/09/2018

BENEFICIOS: <i>Seccion</i>	JUBILACIONES			PENSIONES	SUB. POR HIJO DISCAPACITADO	TOTALES
	EDAD AVANZADA	ORDINARIA	INCAPACIDAD			
	Cantidad	Cantidad	Cantidad	Cantidad	Cantidad	Cantidad
COLON	0	9	0	4	2	15
Concepcion Del Uruguay	0	21	1	16	0	38
CONCORDIA	0	48	3	19	0	70
DIAMANTE	0	7	0	4	0	11
FEDERACION	0	5	0	3	0	8
FEDERAL	0	3	0	1	0	4
Feliciano	0	0	0	0	0	0
GUALEGUAY	0	21	0	8	2	31
Gualeguaychú	0	29	3	12	1	45
LA PAZ	0	6	1	10	2	19
NOGOYA	0	9	0	6	0	15
PARANA	1	183	2	74	2	262
R. DEL TALA	0	11	0	5	0	16
SAN SALVADOR	0	1	0	0	0	1
VICTORIA	0	14	0	6	0	20
VILLAGUAY	0	12	0	8	0	20
TOTALES	1	379	10	176	9	575

Relación Activo-Pasivo por sección

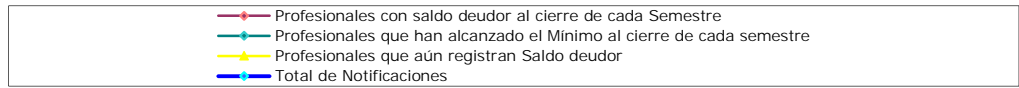
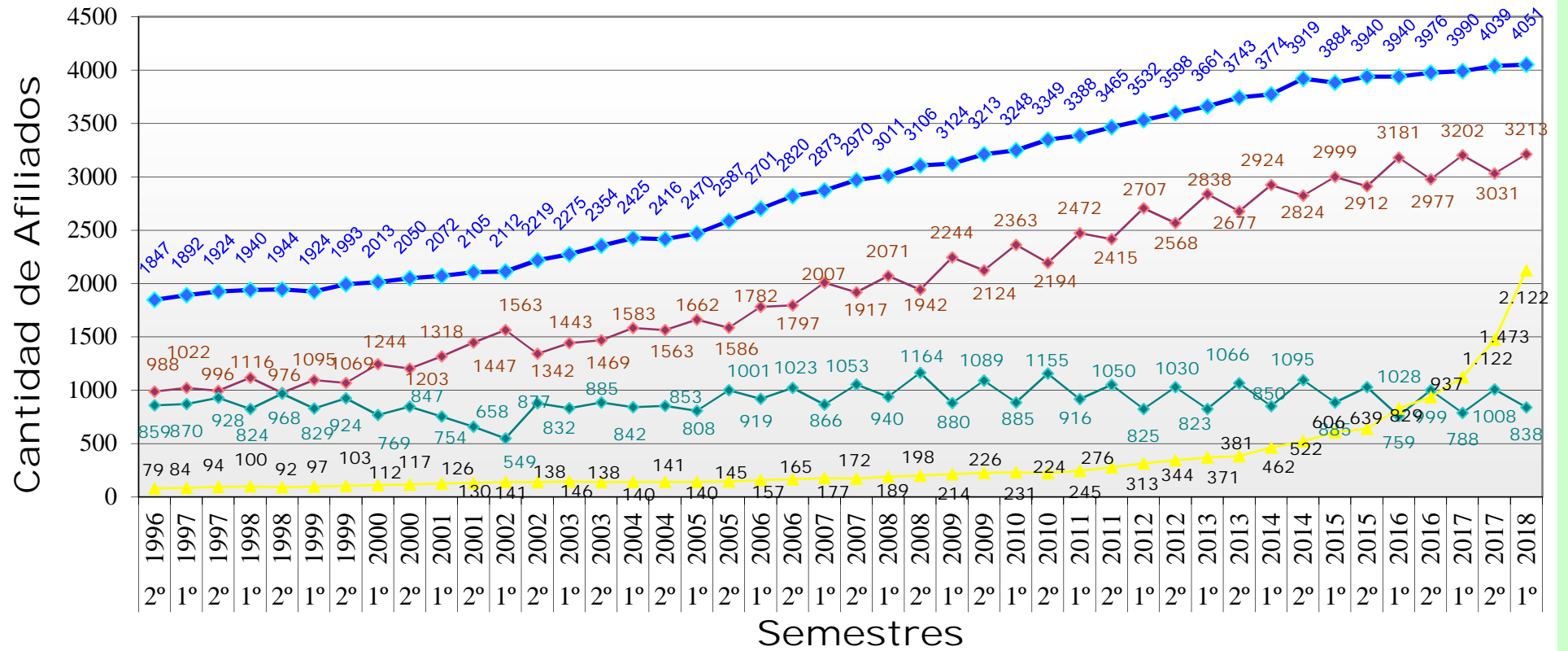
Cant. Afiliados Activos Reales	Beneficios Previsionales Otorgados	% de Beneficiarios respecto de Afil. Activos
135	13	9,63%
383	38	9,92%
434	70	16,13%
106	11	10,38%
138	8	5,80%
32	4	12,50%
8	0	0,00%
161	29	18,01%
379	44	11,61%
105	17	16,19%
93	15	16,13%
1651	260	15,75%
59	16	27,12%
37	1	2,70%
118	20	16,95%
105	20	19,05%
3944	566	14%

Monto mensual abonado por Jubilaciones y Pensiones	\$ 6.490.377,27
Monto mensual abonado por Subsidios por Hijo Discapacitado	\$ 85.050,00

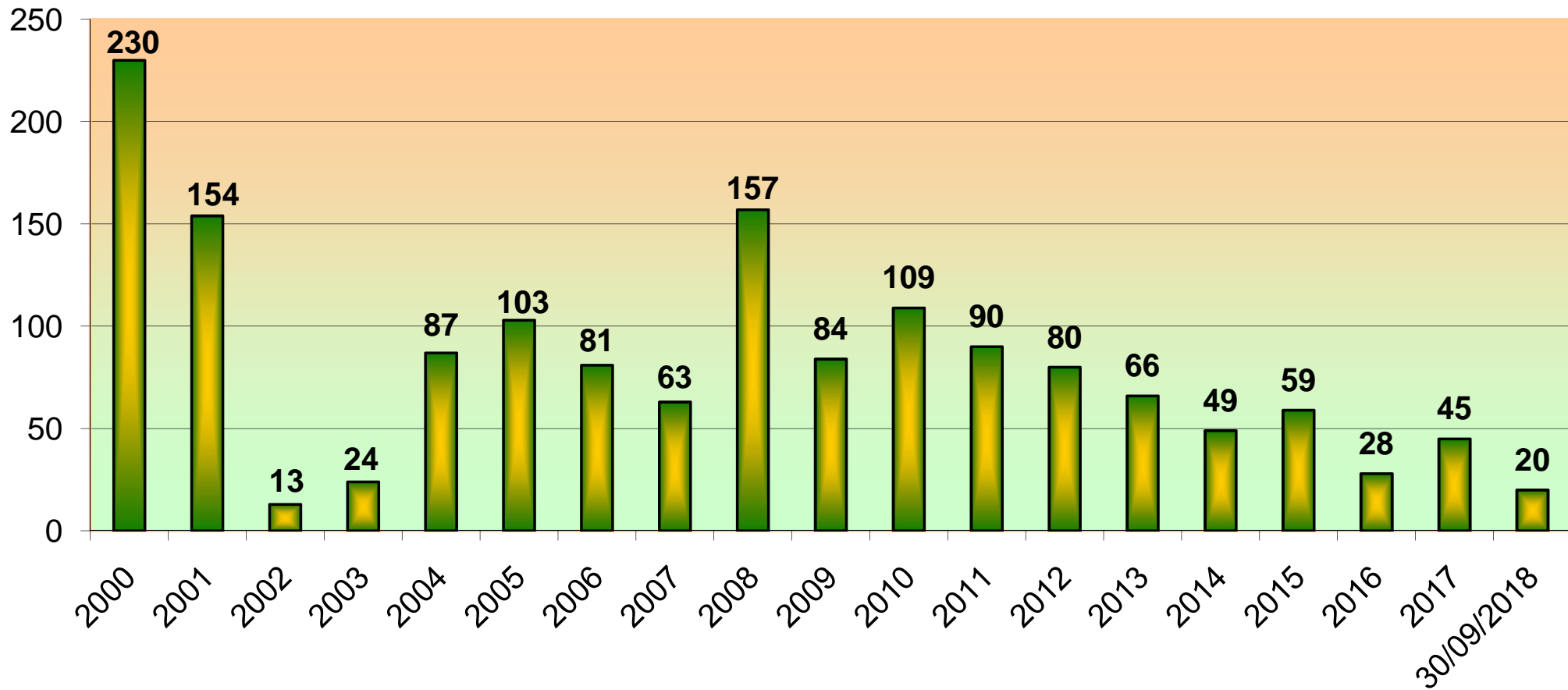
40 Jubilaciones y Pensiones otorgadas bajo la Ley 7816 (Incluye Subsidios por Hijo Discapacitado)	\$ 508.799,83
535 Jubilaciones y Pensiones otorgadas bajo la Ley 9005	\$ 6.066.627,44

Aporte Mínimo Semestral

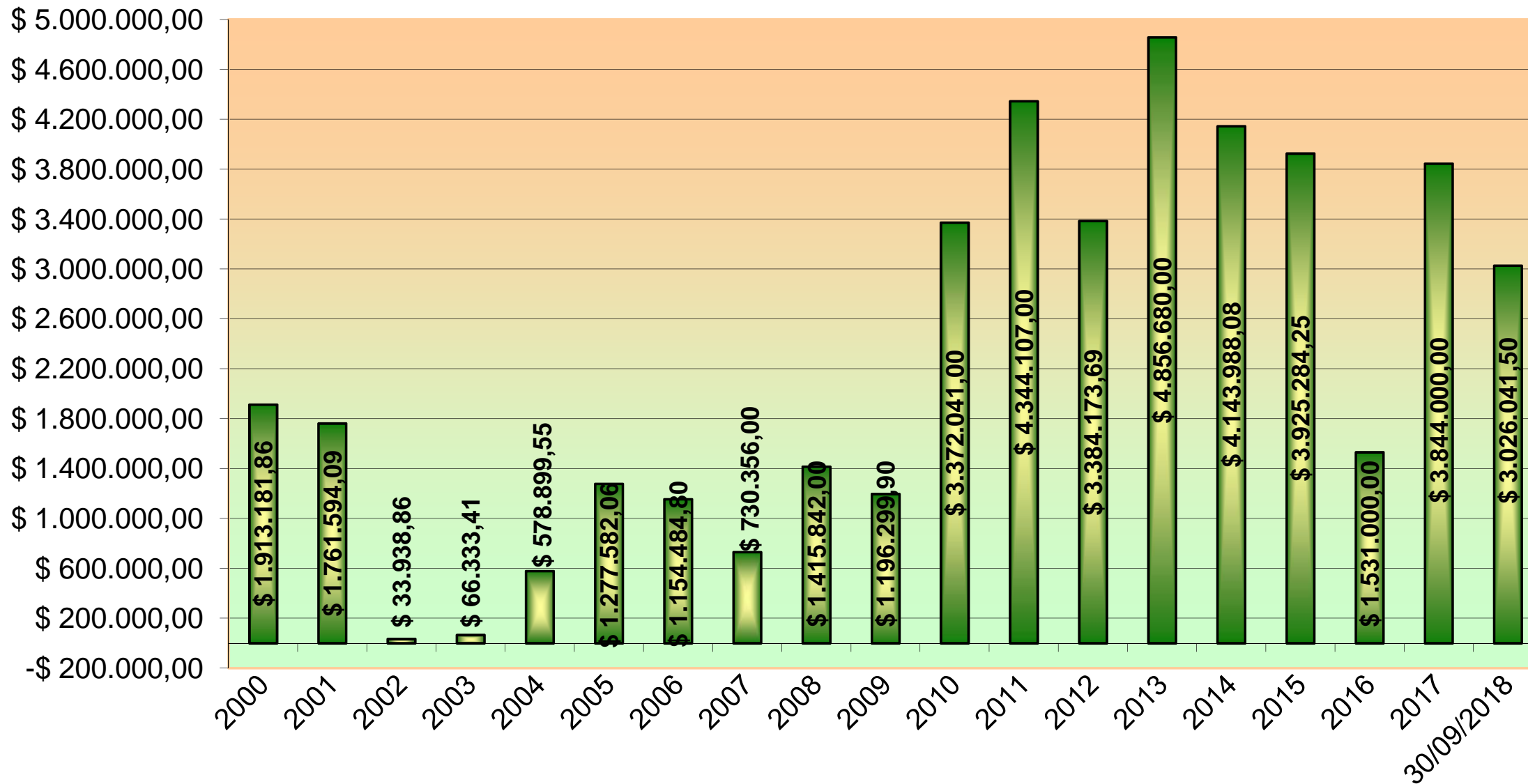
Cantidad de afiliados con saldo deudor o saldo a favor al cierre de cada Semestre



**CAJA FORENSE DE ENTRE RIOS
EVOLUCION DE PRESTAMOS OTORGADOS**



**CAJA FORENSE DE ENTRE RIOS
MONTOS ANUALES DE PRESTAMOS OTORGADOS**





**Caja Forense de Entre Ríos
PERSONAL EN RELACIÓN DE DEPENDENCIA - MES SEPTIEMBRE 2018**

Año	Cantidad de Empleados			Total Empleados	Total Afilados	Afilados Empleados
	Paraná	Pasantes - Paraná	Concordia			
2008	12	3	1	16	3016	189
2009	12	1	1	14	3121	223
2010	13	1	1	15	3262	217
2011	13	0	1	14	3385	242
2012	14	0	1	15	3499	233
2013	15	0	1	16	3624	227
2014	14	0	1	15	3698	247
2015	13	0	1	14	3801	272
2016	16	0	1	17	3850	226
2017	15	0	1	16	3918	245
2018	14	0	1	15	3944	263

