

# CAJA FORENSE DE ENTRE RÍOS

Caja de Previsión y Seguridad Social para los Abogados y Procuradores de  
la Provincia de Entre Ríos



CAJA  
FORENSE  
DE ENTRE RÍOS

**Información General**

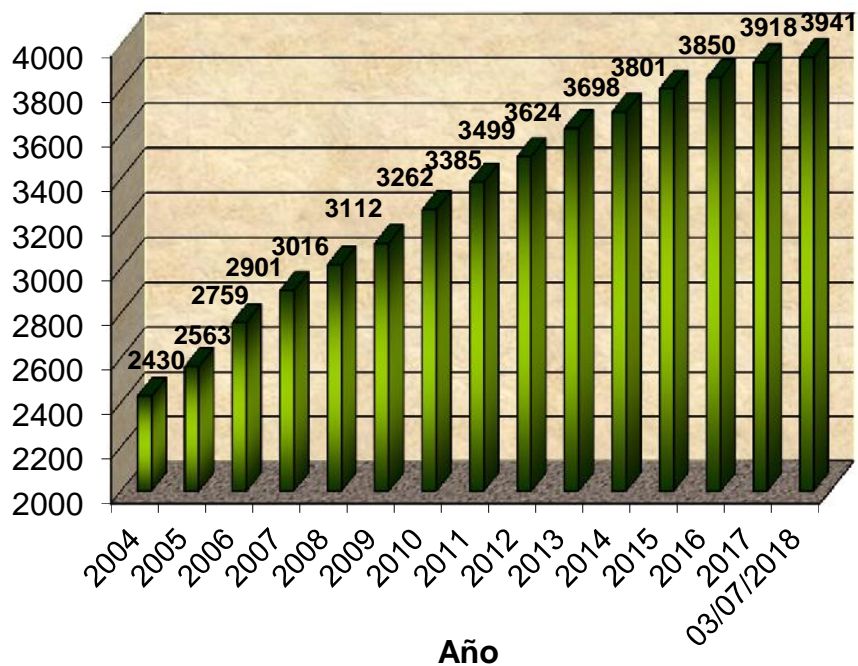
**30/06/2018**

### Cantidad de Afiliados Activos por año

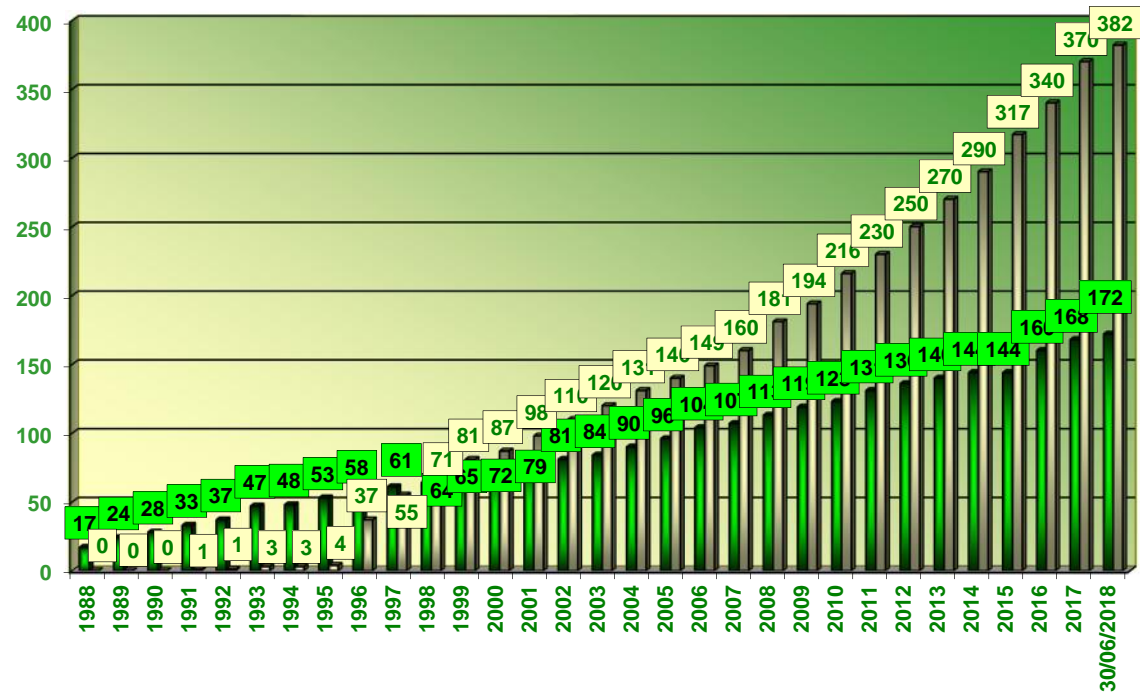
Año	Cantidad de afiliados Activos	% de aumento respecto del año anterior
2004	2430	-
2005	2563	5,47%
2006	2759	7,65%
2007	2901	5,15%
2008	3016	3,96%
2009	3112	3,18%
2010	3262	4,82%
2011	3385	3,77%
2012	3499	3,37%
2013	3624	3,57%
2014	3698	2,04%
2015	3801	2,79%
2016	3850	1,29%
2017	3918	1,77%
03/07/2018	3941	0,59%

*Se consignó la cantidad de afiliados activos al cierre de cada año salvo el año actual*

### Cantidad de afiliados Activos por año



## EVOLUCION DE JUBILACIONES Y PENSIONES OTORGADAS desde 1988



AÑO



## CAJA FORENSE DE ENTRE RIOS

### Cantidad de Beneficios Previsionales vigentes al 30/06/2018

BENEFICIOS: <i>Seccion</i>	JUBILACIONES			PENSIONES	SUB. POR HIJO DISCAPACITA DO	TOTALES
	EDAD AVANZADA	ORDINARIA	INCAPACIDAD			
	Cantidad	Cantidad	Cantidad	Cantidad	Cantidad	Cantidad
COLON	0	9	0	4	2	15
Concepcion Del Uruguay	0	20	0	15	0	35
CONCORDIA	0	47	2	19	0	68
DIAMANTE	0	7	0	4	0	11
FEDERACION	0	4	0	3	0	7
FEDERAL	0	3	0	1	0	4
Feliciano	0	0	0	0	0	0
GUALEGUAY	0	21	0	8	2	31
Gualeguaychú	0	30	3	12	1	46
LA PAZ	0	6	1	9	2	18
NOGOYA	0	9	0	6	0	15
PARANA	1	181	2	73	2	259
R. DEL TALA	0	11	0	5	0	16
SAN SALVADOR	0	1	0	0	0	1
VICTORIA	0	13	0	6	0	19
VILLAGUAY	0	11	0	7	0	18
<b>TOTALES</b>	<b>1</b>	<b>373</b>	<b>8</b>	<b>172</b>	<b>9</b>	<b>563</b>

### Relación Activo-Pasivo por sección

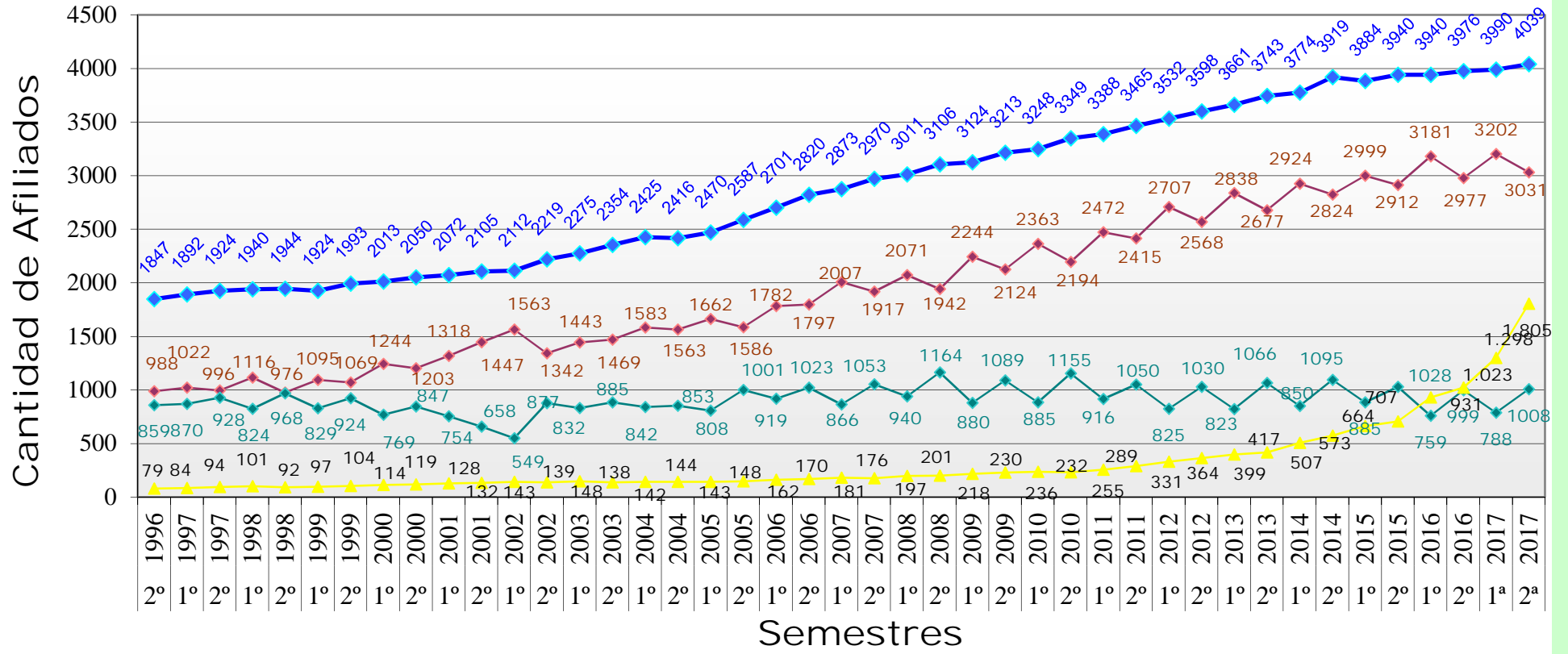
Cant. Afiliados Activos Reales	Beneficios Previsionales Otorgados	% de Beneficiarios respecto de Afil. Activos
134	13	9,70%
377	35	9,28%
436	68	15,60%
106	11	10,38%
136	7	5,15%
31	4	12,90%
8	0	0,00%
160	29	18,13%
383	45	11,75%
105	16	15,24%
93	15	16,13%
1654	257	15,54%
58	16	27,59%
38	1	2,63%
119	19	15,97%
103	18	17,48%
<b>3941</b>	<b>554</b>	<b>14%</b>

Monto mensual abonado por Jubilaciones y Pensiones	\$ 5.642.849,97
Monto mensual abonado por Subsidios por Hijo Discapacitado	\$ 75.600,00

42 Jubilaciones y Pensiones otorgadas bajo la Ley 7816 (Incluye Subsidios por Hijo Discapacitado)	\$ 403.485,77
513 Jubilaciones y Pensiones otorgadas bajo la Ley 9005	\$ 5.239.364,20

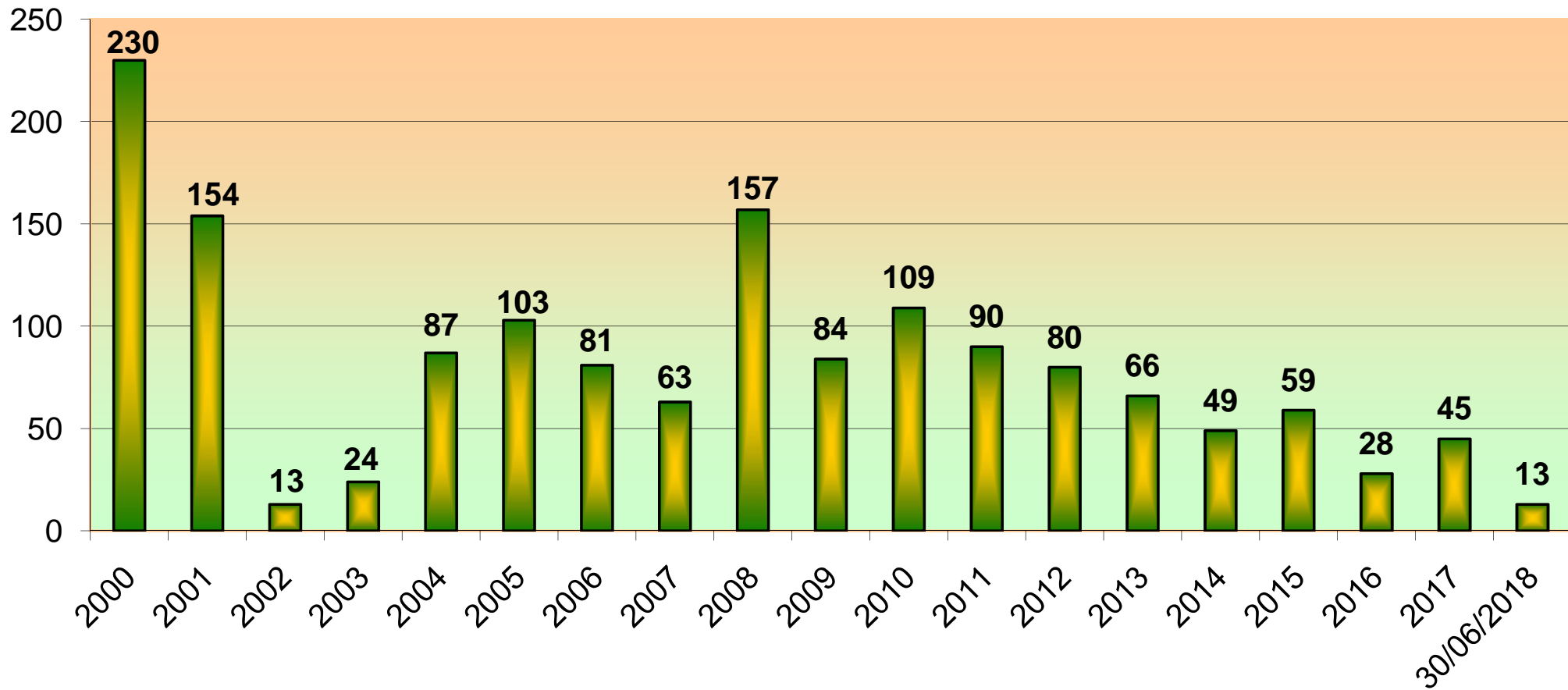
# Aporte Mínimo Semestral

Cantidad de afiliados con saldo deudor o saldo a favor al cierre de cada Semestre

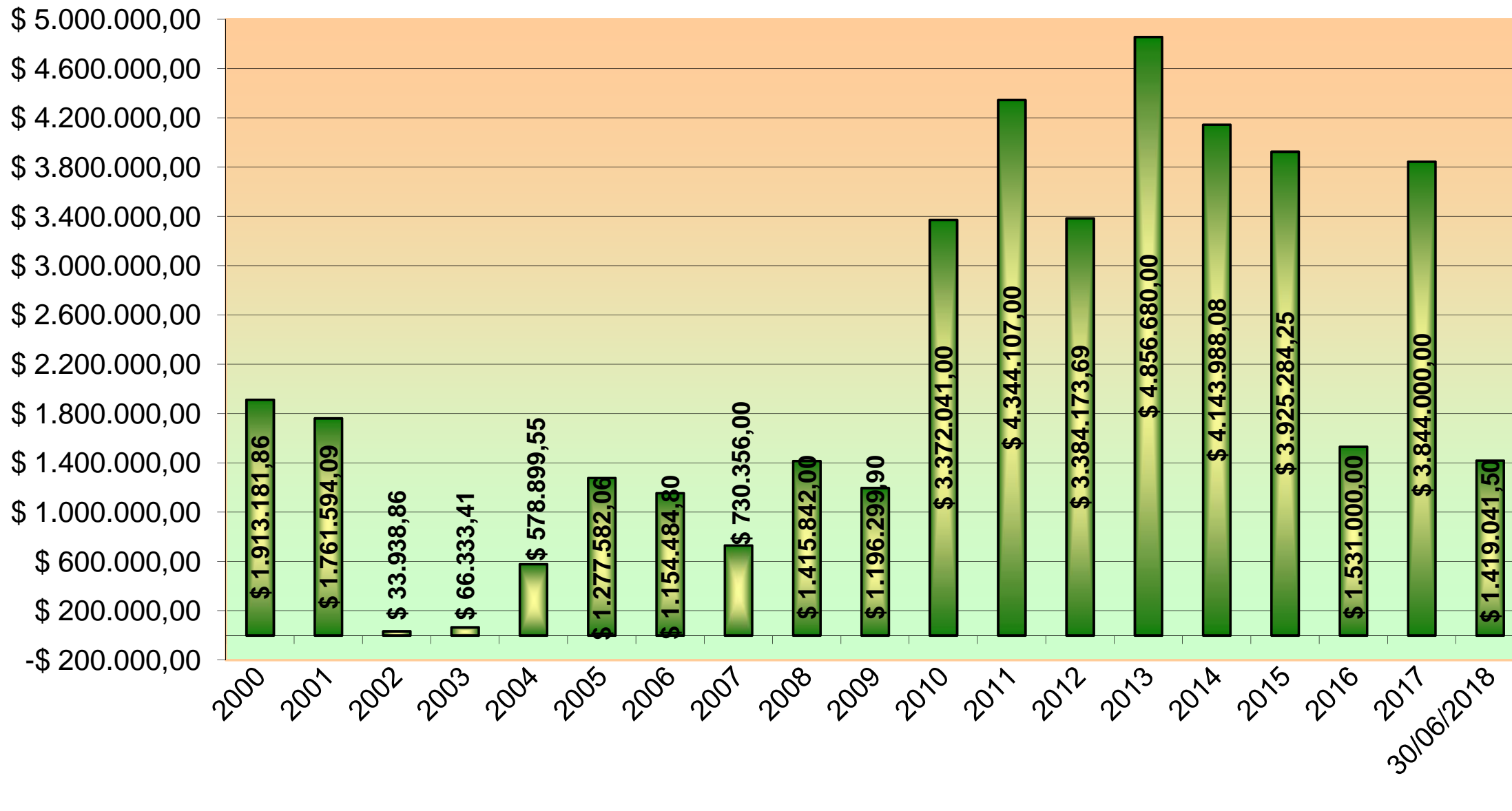


- Profesionales con saldo deudor al cierre de cada Semestre
- Profesionales que han alcanzado el Mínimo al cierre de cada semestre
- ▲ Profesionales que aún registran Saldo deudor
- ◆ Total de Afil.

**CAJA FORENSE DE ENTRE RIOS  
EVOLUCION DE PRESTAMOS OTORGADOS**



**CAJA FORENSE DE ENTRE RIOS  
MONTOS ANUALES DE PRESTAMOS OTORGADOS**



**PLANILLA SEGUIMIENTO ALQUILERES - AÑO 2018**

**DETALLE DE ALQUILERES**

Inmueble	Ubicación	Vigencia del CONTRATO		Precio								IMPORTE ALQUILER	
				1° año		2° año		3° año		4° año			5° año
		Desde	Hasta	1° Semestre	2° Semestre	1° Semestre	2° Semestre	1° Semestre	2° Semestre	1° Semestre	2° Semestre		
Avda. RAMIREZ y BARBAGELATA	Dpto. 1	01/06/2016	31/05/2018	\$ 3.833				-	-	-	-	-	\$ 3.833
	Dpto. 2	01/08/2016	31/07/2018	\$ 2.100	\$ 2.415	\$ 2.777	\$ 3.194	-	-	-	-	-	\$ 3.194
	Dpto. 3	01/05/2017	30/04/2019	\$ 2.800	\$ 3.220	\$ 3.703	\$ 4.258	-	-	-	-	-	\$ 3.703
	Dpto. 4	01/12/2016	30/11/2018	\$ 2.400	\$ 2.760	\$ 3.174	\$ 3.650	-	-	-	-	-	\$ 3.650
	Local	01/07/2017	30/06/2019	\$ 6.500	\$ 7.475	\$ 8.596	\$ 9.886	-	-	-	-	-	\$ 8.596
	Depósito Cochera	01/05/2018	30/04/2020	\$ 2.973	\$ 3.270	\$ 3.597	\$ 3.957	-	-	-	-	-	\$ 2.973
Avda. 25 DE MAYO N° 113	Oficinas	07/06/2017	06/06/2018	\$ 34.000				-	-	-	-	-	\$ 34.000
9 DE JULIO N° 143	Playa Estacionamiento	01/06/2016	31/05/2018	\$ 38.000	\$ 41.040	-	-	-	-	-	-	-	\$ 45.980
Avda. 25 DE MAYO N° 140	Playa Estacionamiento	01/03/2018	28/02/2019	\$ 68.000	\$ 76.432	-	-	-	-	-	-	-	\$ 68.000
	Local 1	01/12/2017	30/11/2019	\$ 6.500	\$ 7.313	\$ 8.227	\$ 9.255	-	-	-	-	-	\$ 7.313
	Local 2	01/02/2018	31/01/2020	\$ 7.985	\$ 8.983	\$ 10.106	\$ 11.369	-	-	-	-	-	\$ 7.985
	Oficinas Planta Alta	01/07/2016	30/06/2018	\$ 12.000	\$ 12.000	\$ 15.000	\$ 15.000	-	-	-	-	-	\$ 15.000
	Lavadero	01/11/2017	31/10/2019	\$ 4.800	\$ 5.500	\$ 6.300	\$ 7.000	-	-	-	-	-	\$ 5.500
PANAMA N° 588	P. 1° Dpto. B	01/06/2016	31/05/2018	\$ 7.117	\$ 8.007	\$ 9.008	\$ 10.134	-	-	-	-	-	\$ 7.117
	P. 2° Dpto. A	01/07/2016	30/06/2018	\$ 4.992	\$ 5.741	\$ 6.602	\$ 7.592	-	-	-	-	-	\$ 7.592
	P. 3° Dpto. A	01/03/2018	29/02/2020	\$ 6.825	\$ 7.849	\$ 9.026	\$ 10.380	-	-	-	-	-	\$ 6.825
	P. 4° Dpto. A	01/06/2016	31/05/2018	\$ 9.110	\$ 10.249		\$ 12.972	-	-	-	-	-	\$ 9.110
Local Sección COLON	Bolivar N° 252	01/03/2018	30/04/2020	\$ 5.300	\$ 5.963	\$ 6.708	\$ 7.546	-	-	-	-	-	\$ 5.300
STJER Sección Villaguay	Paso N° 316	01/07/2016	30/06/2026	\$ 25.011	\$ 25.011	\$ 28.905	-	-	-	-	-	-	\$ 28.905
STJER Sección La Paz	Saenz Peña N° 963	01/06/2013	30/05/2023	\$ 5.715	\$ 5.715	\$ 7.017	\$ 7.017	\$ 8.687	\$ 8.687	\$ 10.293	\$ 10.293	\$ 11.937	\$ 11.937
STJER Sección Diamante	San Martin N° 526	01/07/2013	30/09/2023	\$ 15.730	\$ 15.730	\$ 19.397	\$ 19.397	\$ 23.989	\$ 23.989	\$ 28.149	\$ 28.149	\$ 32.531	\$ 32.531



**PLANILLA SEGUIMIENTO ALQUILERES - AÑO 2018**

**DETALLE DE ALQUILERES**

Inmueble	Ubicación	Vigencia del CONTRATO		Precio										IMPORTE ALQUILER
				1° año		2° año		3° año		4° año		5° año		
		Desde	Hasta	1° Semestre	2° Semestre	1° Semestre	2° Semestre	1° Semestre	2° Semestre	1° Semestre	2° Semestre	1° Semestre	2° Semestre	
EDIFICIO SOLAR DE LA PLAZA	OFICINAS LOCAL Y COCHERAS 1,2,3-	01/12/2014	30/11/2020	\$ 60.000	\$ 60.000	\$ 74.475	\$ 74.475	\$ 88.774	\$ 88.774	\$ 102.279	-	-	\$ 102.279	
	COCHERAS 4, 5,16,17,18 -	01/01/2015	31/12/2018	\$ 3.500	\$ 3.500	\$ 4.066	\$ 4.829	\$ 5.573	-	-	-	-	\$ 5.573	
	LOCAL N° 1,2 y 3	01/04/2018	31/03/2021	\$ 100.000	\$ 110.000	\$ 121.000	\$ 133.100	\$ 146.410	\$ 161.051	-	-	-	\$ 100.000	
	LOCAL N° 4	01/11/2016	31/10/2018	\$ 50.000	\$ 57.500	\$ 66.125	\$ 76.044	-	-	-	-	-	\$ 76.044	
	LOCAL N° 6	01/11/2016	31/10/2018	\$ 39.000	\$ 43.875	\$ 49.359	\$ 55.529	-	-	-	-	-	\$ 55.529	
	7° A	01/11/2016	31/10/2018	\$ 13.500	\$ 15.525	\$ 17.854	\$ 20.532	-	-	-	-	-	-	\$ 20.532
	COCHERA N° 10 (1° Subsuelo)	01/03/2018	29/02/2019	\$ 2.000	\$ 2.250	-	-	-	-	-	-	-	-	\$ 2.000
	COCHERA N° 11 (1° Subsuelo)	01/04/2018	31/03/2019	\$ 2.000	\$ 2.250	-	-	-	-	-	-	-	-	\$ 2.000
	COCHERA N° 8 (1° Subsuelo)	01/06/2018	31/05/2019	\$ 2.100	\$ 2.300	-	-	-	-	-	-	-	-	\$ 2.100
	COCHERA N° 7 (1° Subsuelo)	01/05/2018	30/04/2019	\$ 2.000	\$ 2.200	-	-	-	-	-	-	-	-	\$ 2.000
	COCHERA N° 29 (1° Subsuelo)	01/11/2017	31/10/2018	\$ 1.800	\$ 2.025	-	-	-	-	-	-	-	-	\$ 2.025
	COCHERA N° 19 (1° Subsuelo)	01/10/2017	30/09/2018	\$ 1.800	\$ 2.025	-	-	-	-	-	-	-	-	\$ 2.025
	COCHERA N° 20 (1° Subsuelo)	01/06/2018	30/05/2019	\$ 2.100	\$ 2.300	-	-	-	-	-	-	-	-	\$ 2.100
	COCHERA N° 21 (1° Subsuelo)	01/11/2017	31/10/2018	\$ 1.800	\$ 2.025	-	-	-	-	-	-	-	-	\$ 2.025
	COCHERA N° 12 (1° Subsuelo)	01/10/2017	30/09/2018	\$ 1.800	\$ 2.025	-	-	-	-	-	-	-	-	\$ 2.025
	COCHERA N° 6 (1° Subsuelo)	01/12/2017	30/11/2018	\$ 1.800	\$ 2.025	-	-	-	-	-	-	-	-	\$ 2.025
	COCHERA N° 9 (1° Subsuelo)	01/09/2017	31/08/2018	\$ 1.700	\$ 1.912,50	-	-	-	-	-	-	-	-	\$ 1.913
<b>TOTALES</b>												<b>\$ 720.099</b>		



**Caja Forense de Entre Ríos  
PERSONAL EN RELACIÓN DE DEPENDENCIA - MES JUNIO 2018**

Año	Cantidad de Empleados			Total Empleados	Total Afilados	Afilados Empleados
	Paraná	Pasantes - Paraná	Concordia			
2008	12	3	1	16	3016	189
2009	12	1	1	14	3121	223
2010	13	1	1	15	3262	217
2011	13	0	1	14	3385	242
2012	14	0	1	15	3499	233
2013	15	0	1	16	3624	227
2014	14	0	1	15	3698	247
2015	13	0	1	14	3801	272
2016	16	0	1	17	3850	226
2017	15	0	1	16	3918	245
2018	14	0	1	15	3941	263

