

# CAJA FORENSE DE ENTRE RÍOS

Caja de Previsión y Seguridad Social para los Abogados y Procuradores de  
la Provincia de Entre Ríos



CAJA  
FORENSE  
DE ENTRE RÍOS

**Información General**

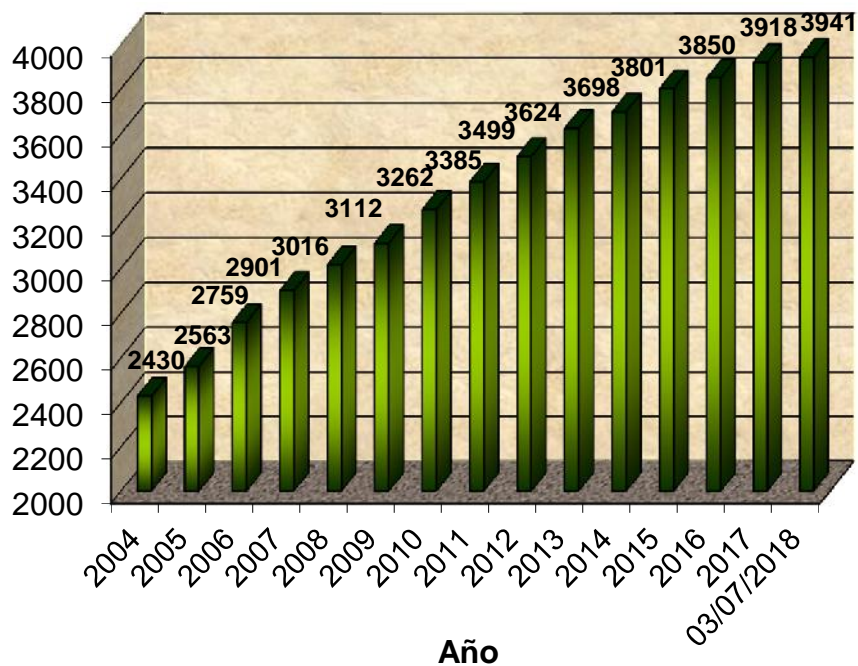
**30/06/2018**

### Cantidad de Afiliados Activos por año

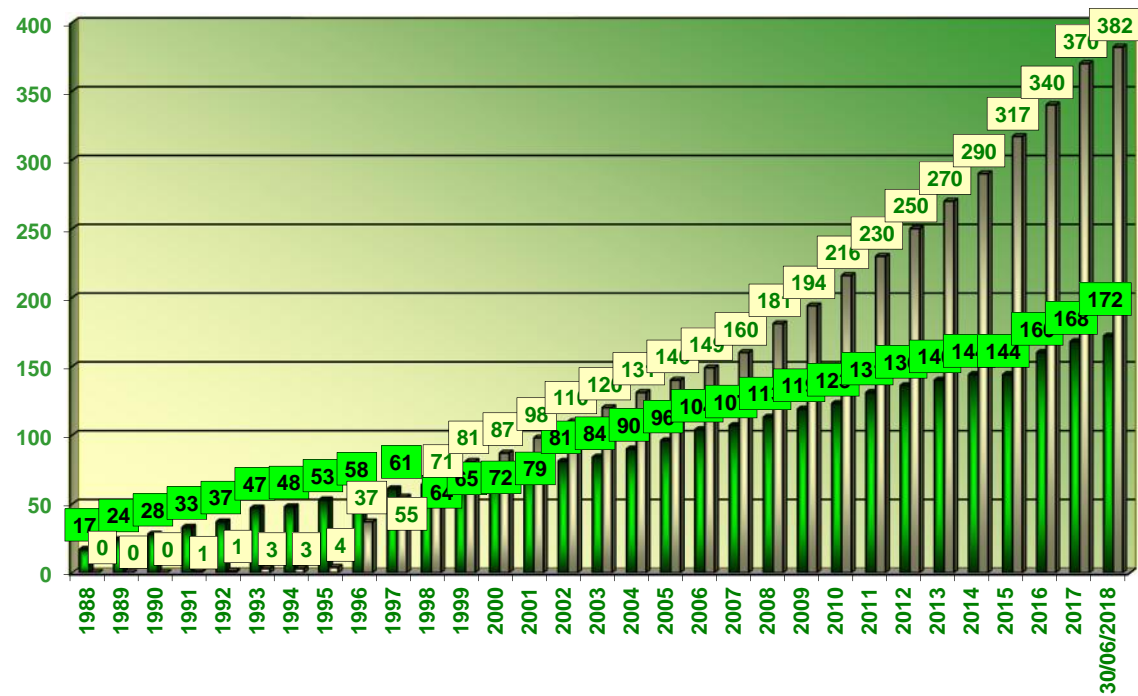
| Año        | Cantidad de afiliados Activos | % de aumento respecto del año anterior |
|------------|-------------------------------|--|
| 2004       | 2430                          | -                                      |
| 2005       | 2563                          | 5,47%                                  |
| 2006       | 2759                          | 7,65%                                  |
| 2007       | 2901                          | 5,15%                                  |
| 2008       | 3016                          | 3,96%                                  |
| 2009       | 3112                          | 3,18%                                  |
| 2010       | 3262                          | 4,82%                                  |
| 2011       | 3385                          | 3,77%                                  |
| 2012       | 3499                          | 3,37%                                  |
| 2013       | 3624                          | 3,57%                                  |
| 2014       | 3698                          | 2,04%                                  |
| 2015       | 3801                          | 2,79%                                  |
| 2016       | 3850                          | 1,29%                                  |
| 2017       | 3918                          | 1,77%                                  |
| 03/07/2018 | 3941                          | 0,59%                                  |

*Se consignó la cantidad de afiliados activos al cierre de cada año salvo el año actual*

### Cantidad de afiliados Activos por año



## EVOLUCION DE JUBILACIONES Y PENSIONES OTORGADAS desde 1988



AÑO

■ Pensiones

■ Jubilaciones

## CAJA FORENSE DE ENTRE RIOS

### Cantidad de Beneficios Previsionales vigentes al 30/06/2018

| BENEFICIOS:<br><i>Seccion</i> | JUBILACIONES     |            |             | PENSIONES  | SUB. POR HIJO<br>DISCAPACITADO | TOTALES    |
|-------------------------------|------------------|------------|-------------|------------|--------------------------------|------------|
|                               | EDAD<br>AVANZADA | ORDINARIA  | INCAPACIDAD |            |                                |            |
|                               | Cantidad         | Cantidad   | Cantidad    | Cantidad   | Cantidad                       | Cantidad   |
| COLON                         | 0                | 9          | 0           | 4          | 2                              | 15         |
| Concepcion Del Uruguay        | 0                | 20         | 0           | 15         | 0                              | 35         |
| CONCORDIA                     | 0                | 47         | 2           | 19         | 0                              | 68         |
| DIAMANTE                      | 0                | 7          | 0           | 4          | 0                              | 11         |
| FEDERACION                    | 0                | 4          | 0           | 3          | 0                              | 7          |
| FEDERAL                       | 0                | 3          | 0           | 1          | 0                              | 4          |
| Feliciano                     | 0                | 0          | 0           | 0          | 0                              | 0          |
| GUALEGUAY                     | 0                | 21         | 0           | 8          | 2                              | 31         |
| Gualeguaychú                  | 0                | 30         | 3           | 12         | 1                              | 46         |
| LA PAZ                        | 0                | 6          | 1           | 9          | 2                              | 18         |
| NOGOYA                        | 0                | 9          | 0           | 6          | 0                              | 15         |
| PARANA                        | 1                | 181        | 2           | 73         | 2                              | 259        |
| R. DEL TALA                   | 0                | 11         | 0           | 5          | 0                              | 16         |
| SAN SALVADOR                  | 0                | 1          | 0           | 0          | 0                              | 1          |
| VICTORIA                      | 0                | 13         | 0           | 6          | 0                              | 19         |
| VILLAGUAY                     | 0                | 11         | 0           | 7          | 0                              | 18         |
| <b>TOTALES</b>                | <b>1</b>         | <b>373</b> | <b>8</b>    | <b>172</b> | <b>9</b>                       | <b>563</b> |

### Relación Activo-Pasivo por sección

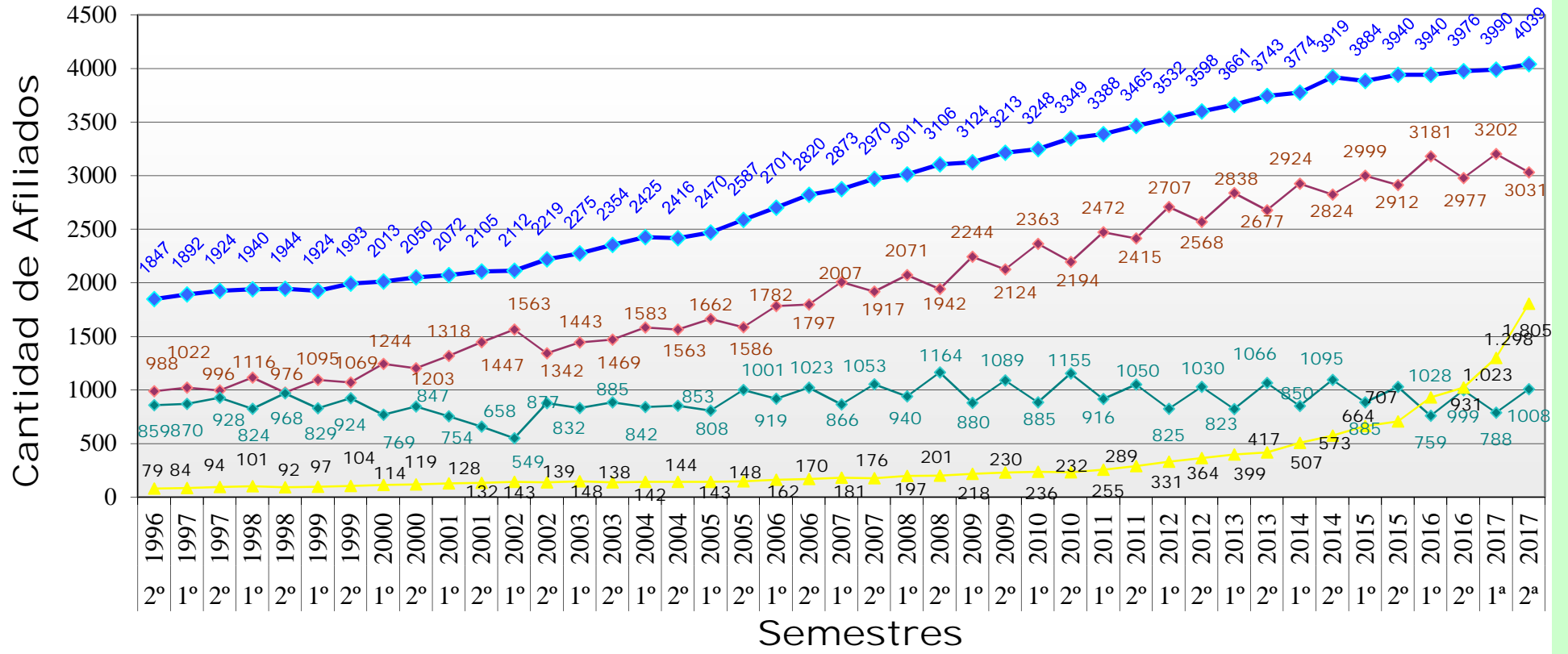
| Cant. Afiliados<br>Activos<br>Reales | Beneficios<br>Previsionales<br>Otorgados | % de Beneficiarios<br>respecto de Afil.<br>Activos |
|--------------------------------------|--|--|
| 134                                  | 13                                       | 9,70%  |
| 377                                  | 35                                       | 9,28%  |
| 436                                  | 68                                       | 15,60%   |
| 106                                  | 11                                       | 10,38%   |
| 136                                  | 7  | 5,15%  |
| 31                                   | 4  | 12,90%   |
| 8                                    | 0  | 0,00%  |
| 160                                  | 29                                       | 18,13%   |
| 383                                  | 45                                       | 11,75%   |
| 105                                  | 16                                       | 15,24%   |
| 93                                   | 15                                       | 16,13%   |
| 1654                                 | 257                                      | 15,54%   |
| 58                                   | 16                                       | 27,59%   |
| 38                                   | 1  | 2,63%  |
| 119                                  | 19                                       | 15,97%   |
| 103                                  | 18                                       | 17,48%   |
| <b>3941</b>                          | <b>554</b>                               | <b>14%</b>   |

|  |                 |
|--|-----------------|
| Monto mensual abonado por Jubilaciones y Pensiones         | \$ 5.642.849,97 |
| Monto mensual abonado por Subsidios por Hijo Discapacitado | \$ 75.600,00    |

|   |                 |
|---|-----------------|
| 42 Jubilaciones y Pensiones otorgadas bajo la Ley 7816 (Incluye Subsidios por Hijo Discapacitado) | \$ 403.485,77   |
| 513 Jubilaciones y Pensiones otorgadas bajo la Ley 9005   | \$ 5.239.364,20 |

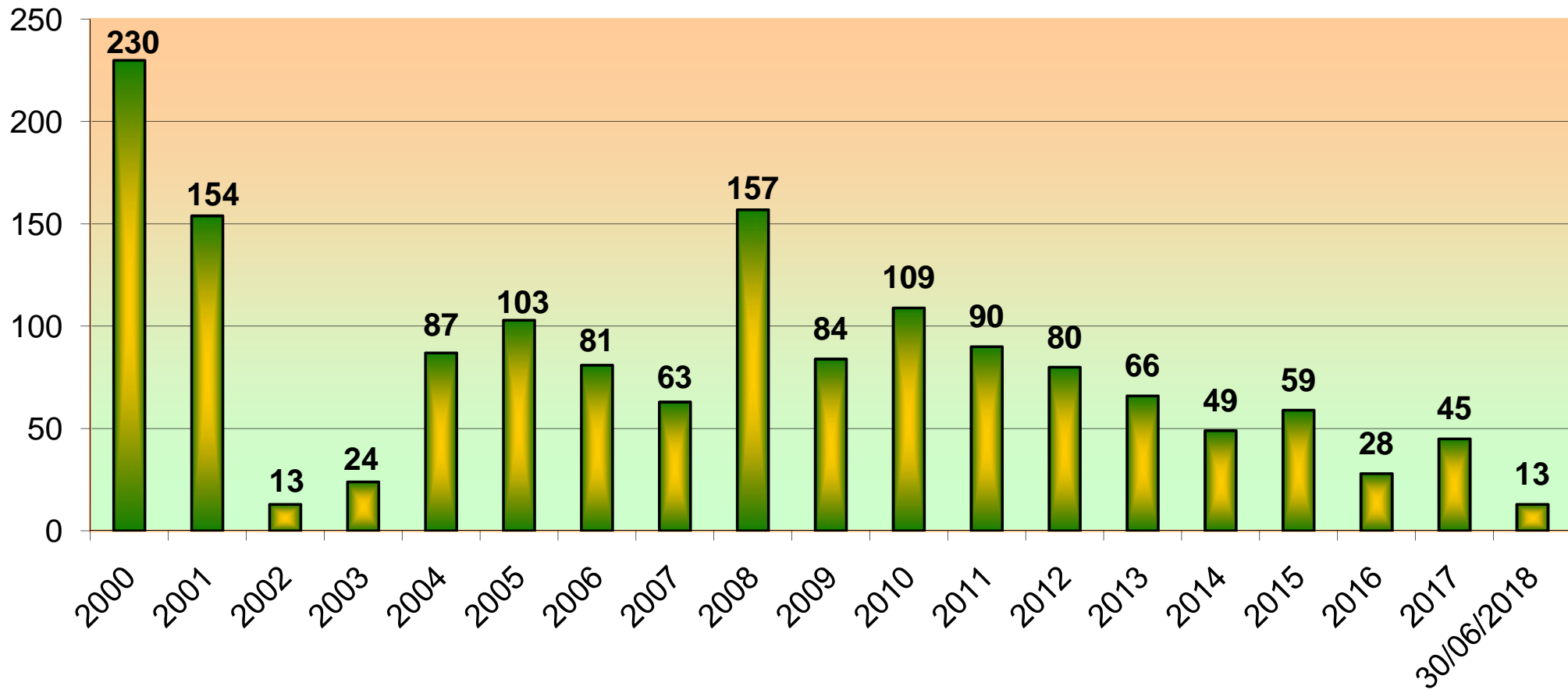
# Aporte Mínimo Semestral

Cantidad de afiliados con saldo deudor o saldo a favor al cierre de cada Semestre

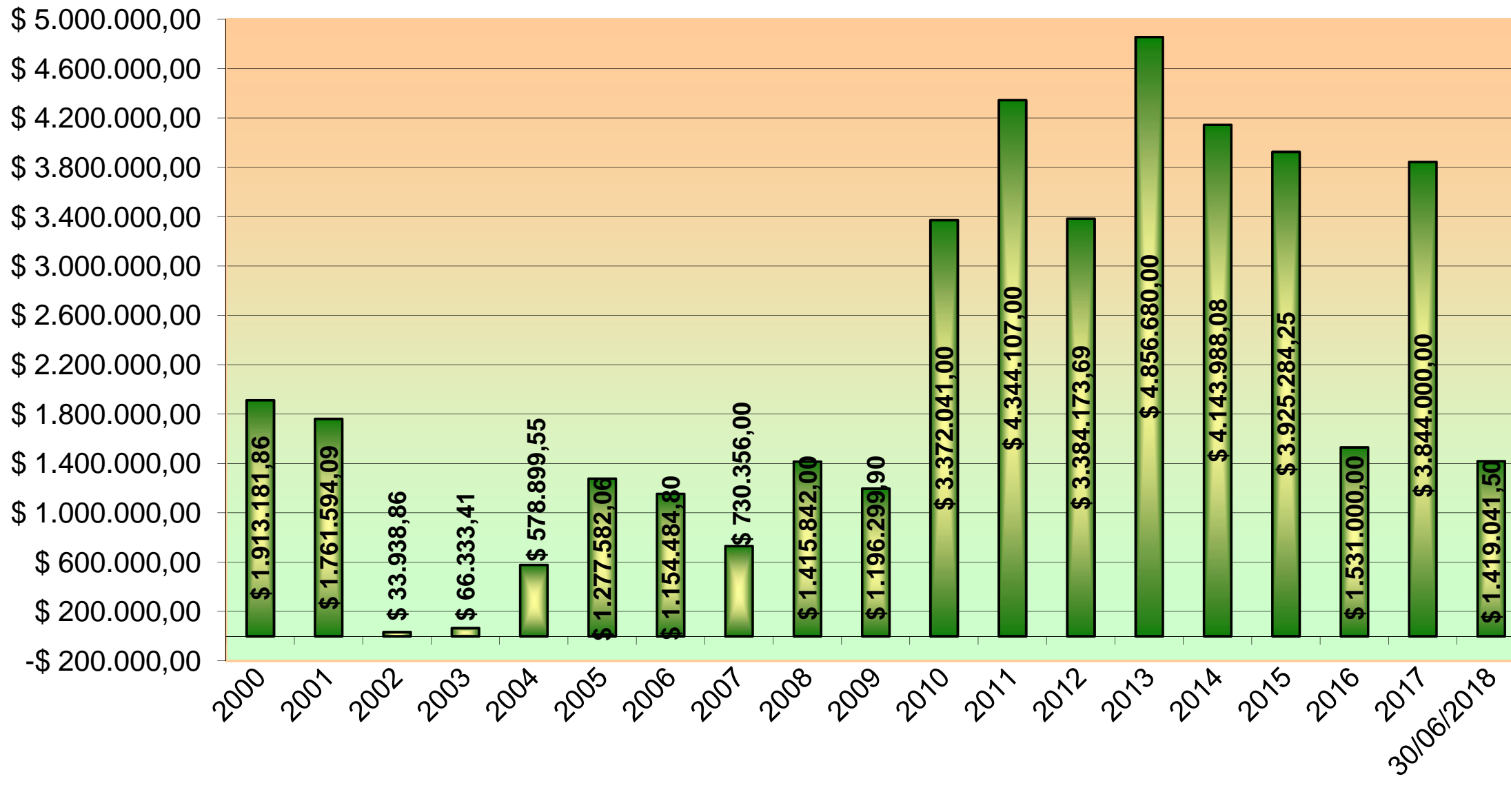


- Profesionales con saldo deudor al cierre de cada Semestre
- Profesionales que han alcanzado el Mínimo al cierre de cada semestre
- ▲ Profesionales que aún registran Saldo deudor
- ◆ Total de Afil.

**CAJA FORENSE DE ENTRE RIOS  
EVOLUCION DE PRESTAMOS OTORGADOS**



**CAJA FORENSE DE ENTRE RIOS  
MONTOS ANUALES DE PRESTAMOS OTORGADOS**





**Caja Forense de Entre Ríos**  
**PERSONAL EN RELACIÓN DE DEPENDENCIA - MES JUNIO 2018**

| Año  | Cantidad de Empleados |                   |           | Total Empleados | Total Afilados | Afilados Empleados |
|------|-----------------------|-------------------|-----------|-----------------|----------------|--------------------|
|      | Paraná                | Pasantes - Paraná | Concordia |                 |                |                    |
| 2008 | 12                    | 3                 | 1         | 16              | 3016           | 189                |
| 2009 | 12                    | 1                 | 1         | 14              | 3121           | 223                |
| 2010 | 13                    | 1                 | 1         | 15              | 3262           | 217                |
| 2011 | 13                    | 0                 | 1         | 14              | 3385           | 242                |
| 2012 | 14                    | 0                 | 1         | 15              | 3499           | 233                |
| 2013 | 15                    | 0                 | 1         | 16              | 3624           | 227                |
| 2014 | 14                    | 0                 | 1         | 15              | 3698           | 247                |
| 2015 | 13                    | 0                 | 1         | 14              | 3801           | 272                |
| 2016 | 16                    | 0                 | 1         | 17              | 3850           | 226                |
| 2017 | 15                    | 0                 | 1         | 16              | 3918           | 245                |
| 2018 | 14                    | 0                 | 1         | 15              | 3941           | 263                |

