

# CAJA FORENSE DE ENTRE RÍOS

**Caja de Previsión y Seguridad Social para los Abogados y Procuradores de  
la Provincia de Entre Ríos**



**CAJA  
FORENSE  
DE ENTRE RÍOS**

**Información General**

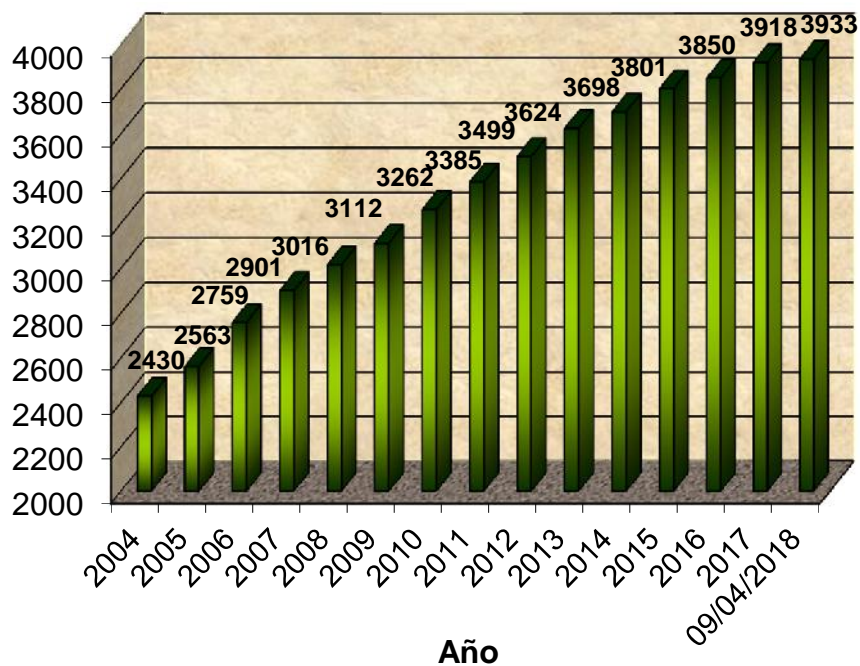
**31/03/2018**

### Cantidad de Afiliados Activos por año

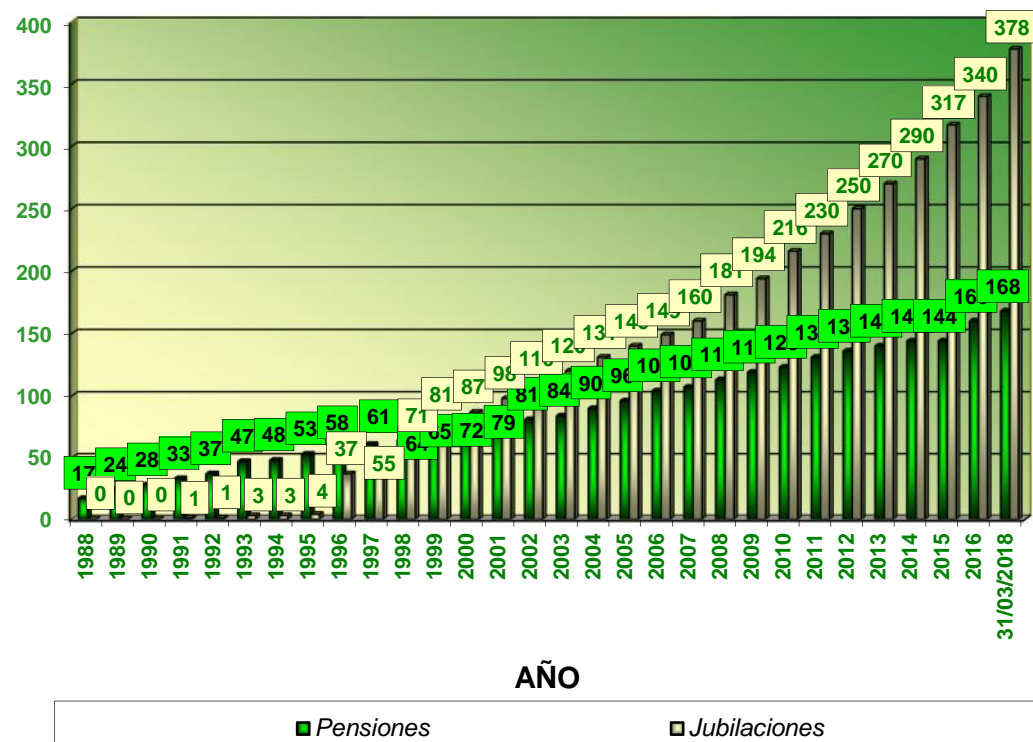
Año	Cantidad de afiliados Activos	% de aumento respecto del año anterior
2004	2430	-
2005	2563	5,47%
2006	2759	7,65%
2007	2901	5,15%
2008	3016	3,96%
2009	3112	3,18%
2010	3262	4,82%
2011	3385	3,77%
2012	3499	3,37%
2013	3624	3,57%
2014	3698	2,04%
2015	3801	2,79%
2016	3850	1,29%
2017	3918	1,77%
09/04/2018	3933	0,38%

*Se consignó la cantidad de afiliados activos al cierre de cada año salvo el año actual*

### Cantidad de afiliados Activos por año



## EVOLUCION DE JUBILACIONES Y PENSIONES OTORGADAS desde 1988



## CAJA FORENSE DE ENTRE RIOS

### Cantidad de Beneficios Previsionales vigentes al 31/03/2018

BENEFICIOS: <i>Seccion</i>	JUBILACIONES			PENSIONES	SUB. POR HIJO DISCAPACITA DO	TOTALES
	EDAD AVANZADA	ORDINARIA	INCAPACIDAD			
	Cantidad	Cantidad	Cantidad	Cantidad	Cantidad	Cantidad
COLON	0	8	0	4	2	14
Concepcion Del Uruguay	0	20	0	13	0	33
CONCORDIA	0	48	2	19	0	69
DIAMANTE	0	7	0	4	0	11
FEDERACION	0	4	0	4	0	7
FEDERAL	0	3	0	1	0	4
Feliciano	0	0	0	0	0	0
GUALEGUAY	0	21	0	8	2	31
Gualeguaychú	0	30	3	11	1	45
LA PAZ	0	6	1	9	2	18
NOGOYA	0	8	0	6	0	14
PARANA	1	179	2	72	2	256
R. DEL TALA	0	11	0	4	0	16
SAN SALVADOR	0	1	0	0	0	1
VICTORIA	0	12	0	6	0	18
VILLAGUAY	0	11	0	7	0	18
<b>TOTALES</b>	<b>1</b>	<b>369</b>	<b>8</b>	<b>168</b>	<b>9</b>	<b>555</b>

### Relación Activo-Pasivo por sección

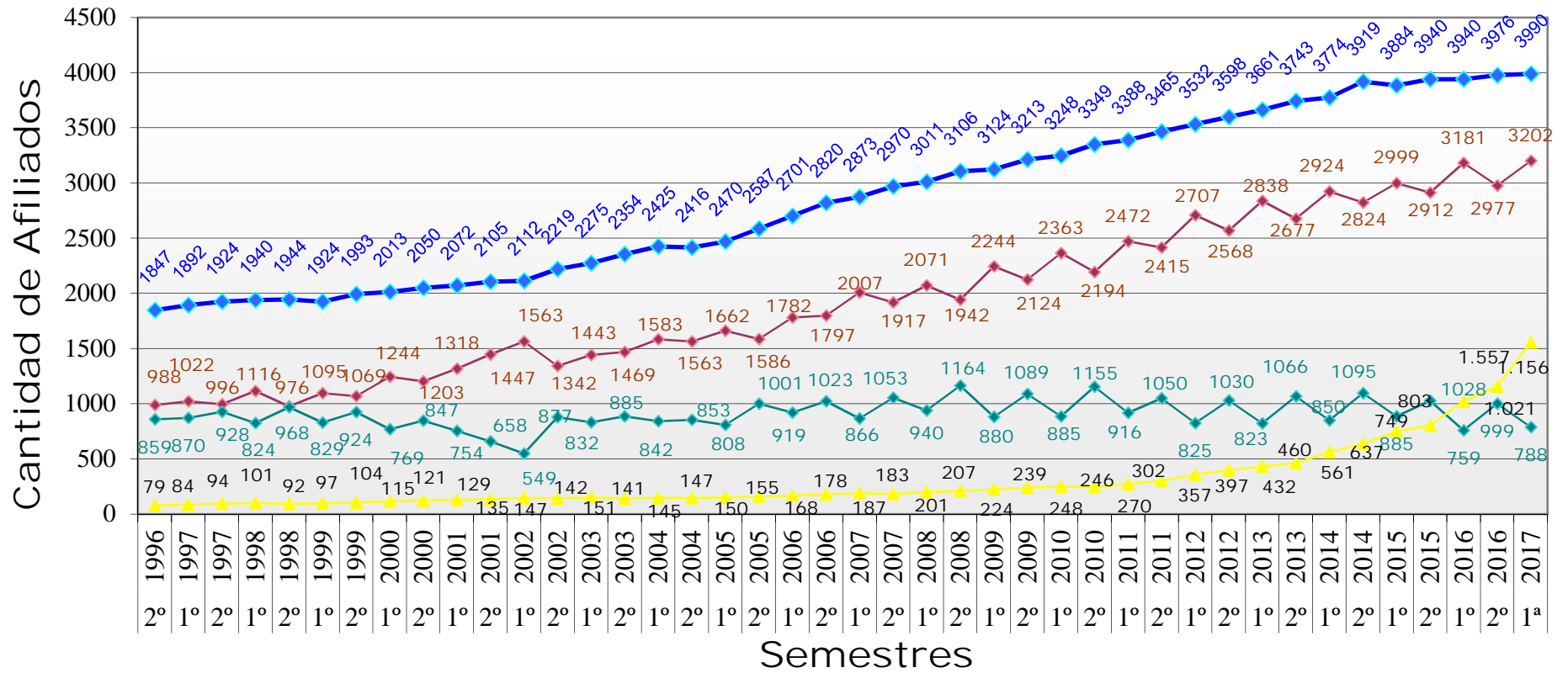
Cant. Afiliados Activos Reales	Beneficios Previsionales Otorgados	% de Beneficiarios respecto de Afil. Activos
140	12	8,57%
375	33	8,80%
434	69	15,90%
107	11	10,28%
135	7	5,19%
31	4	12,90%
9	0	0,00%
161	29	18,01%
383	44	11,49%
103	16	15,53%
92	14	15,22%
1644	254	15,45%
60	16	26,67%
39	1	2,56%
118	18	15,25%
102	18	17,65%
<b>3933</b>	<b>546</b>	<b>14%</b>

Monto mensual abonado por Jubilaciones y Pensiones	\$ 5.617.458,15
Monto mensual abonado por Subsidios por Hijo Discapacitado	\$ 75.600,00

42 Jubilaciones y Pensiones otorgadas bajo la Ley 7816 (Incluye Subsidios por Hijo Discapacitado)	\$ 403.485,77
513 Jubilaciones y Pensiones otorgadas bajo la Ley 9005	\$ 5.213.972,39

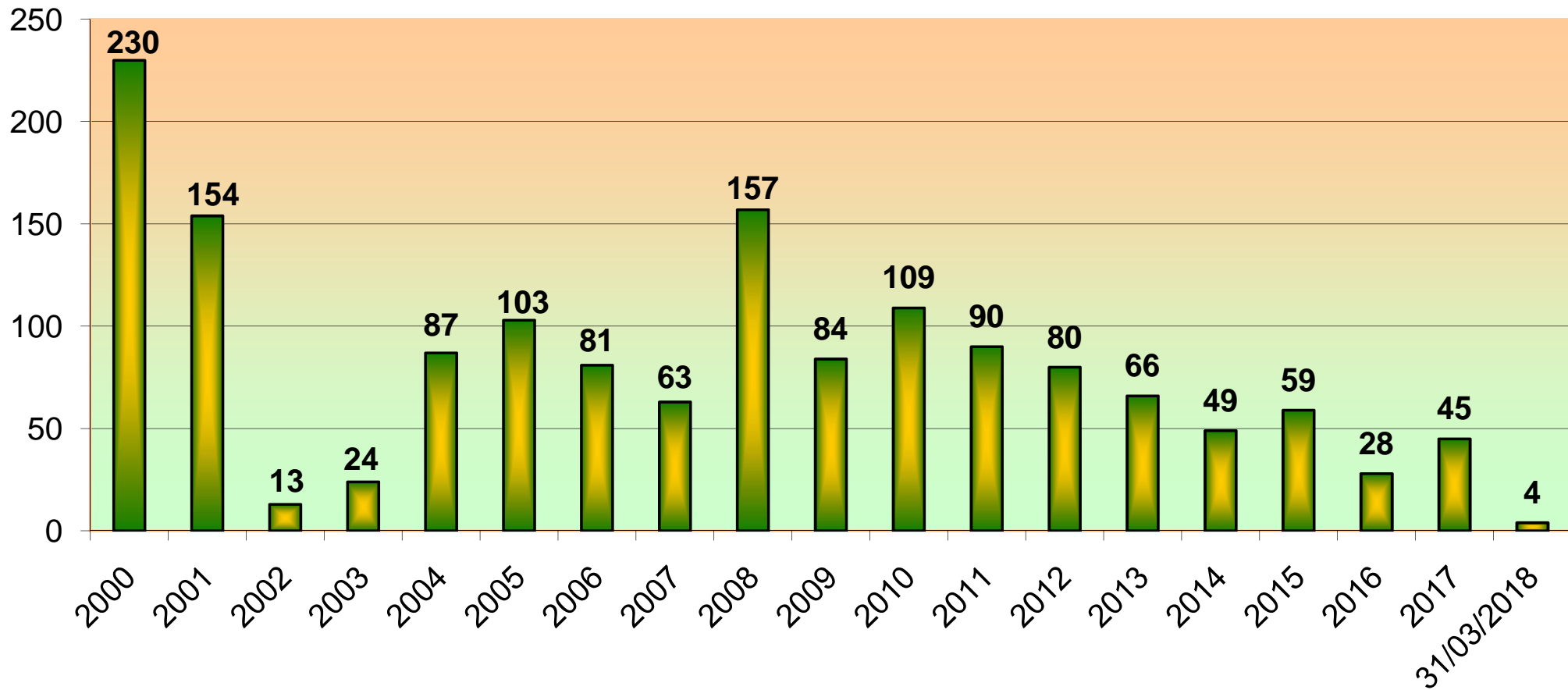
# Aporte Mínimo Semestral

Cantidad de afiliados con saldo deudor o saldo a favor al cierre de cada Semestre

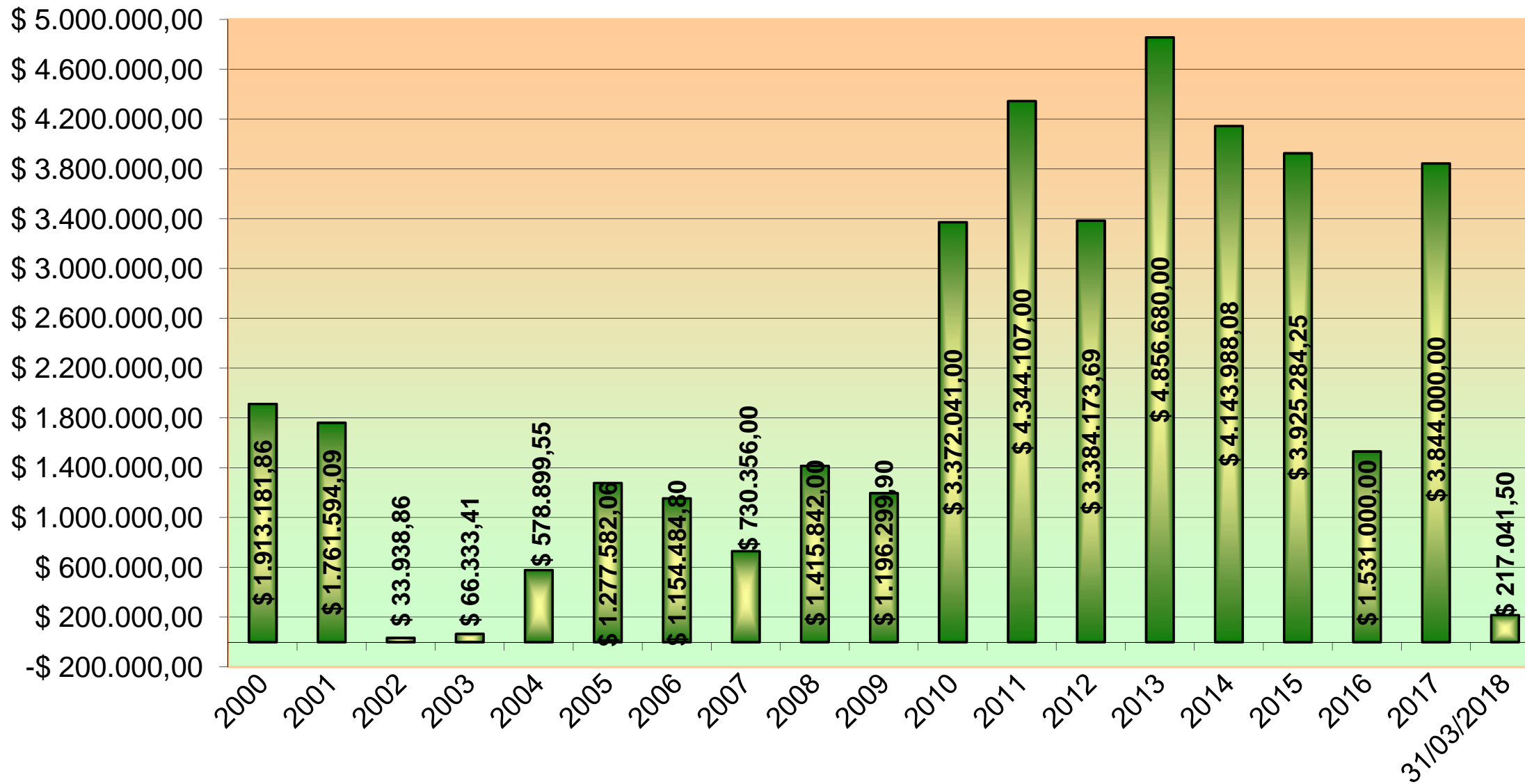


- Profesionales con saldo deudor al cierre de cada Semestre
- Profesionales que han alcanzado el Mínimo al cierre de cada semestre
- Profesionales que aún registran Saldo deudor
- Total de Afil.

**CAJA FORENSE DE ENTRE RIOS  
EVOLUCION DE PRESTAMOS OTORGADOS**



**CAJA FORENSE DE ENTRE RIOS  
MONTOS ANUALES DE PRESTAMOS OTORGADOS**



**PLANILLA SEGUIMIENTO ALQUILERES - AÑO 2018**

**DETALLE DE ALQUILERES**

Inmueble	Ubicación	Vigencia del CONTRATO		Precio								IMPORTE ALQUILER	
				1° año		2° año		3° año		4° año			5° año
		Desde	Hasta	1° Semestre	2° Semestre	1° Semestre	2° Semestre	1° Semestre	2° Semestre	1° Semestre	2° Semestre		
Avda. RAMIREZ y BARBAGELAT A	Dpto. 1	01/06/2016	31/05/2018	\$ 2.100	\$ 2.415	\$ 2.777	\$ 3.194	-	-	-	-	-	\$ 3.194
	Dpto. 2	01/08/2016	31/07/2018	\$ 2.100	\$ 2.415	\$ 2.777	\$ 3.194	-	-	-	-	-	\$ 3.194
	Dpto. 3	01/05/2017	30/04/2019	\$ 2.800	\$ 3.220	\$ 3.703	\$ 4.258	-	-	-	-	-	\$ 3.220
	Dpto. 4	01/12/2016	30/11/2018	\$ 2.400	\$ 2.760	\$ 3.174	\$ 3.650	-	-	-	-	-	\$ 3.174
	Local	01/07/2017	30/06/2019	\$ 6.500	\$ 7.475	\$ 8.596	\$ 9.886	-	-	-	-	-	\$ 7.475
	Depósito Cochera	01/05/2016	30/04/2018	\$ 1.700	\$ 1.955	\$ 2.248	\$ 2.585	-	-	-	-	-	\$ 2.585
Avda. 25 DE MAYO N° 113	Oficinas	07/06/2017	06/06/2018	\$ 24.300	\$ 24.300	-	-	-	-	-	-	-	\$ 24.300
9 DE JULIO N° 143	Playa Estacionamiento	01/06/2016	31/05/2018	\$ 28.500	\$ 28.500	\$ 32.775	\$ 36.000	-	-	-	-	-	\$ 216.000
Avda. 25 DE MAYO N° 140	Playa Estacionamiento	01/03/2015	28/02/2018	\$ 68.000	-	-	-	-	-	-	-	-	\$ 68.000
	Local 1	01/12/2017	30/11/2019	\$ 6.500	\$ 7.313	\$ 8.227	\$ 9.255	-	-	-	-	-	\$ 6.500
	Local 2	01/02/2016	28/02/2018	\$ 7.985	\$ 8.983	\$ 10.106	\$ 11.369	-	-	-	-	-	\$ 7.985
	Oficinas Planta Alta	01/07/2016	30/06/2018	\$ 12.000	\$ 12.000	\$ 15.000	\$ 15.000	-	-	-	-	-	\$ 15.000
	Lavadero	01/11/2017	31/10/2019	\$ 4.800	\$ 5.500	\$ 6.300	\$ 7.000	-	-	-	-	-	\$ 4.800
PANAMA N° 588	P. 1° Dpto. B	01/06/2016	31/05/2018	\$ 3.900	\$ 4.485	\$ 5.158	\$ 5.931	-	-	-	-	-	\$ 5.931
	P. 1° Dpto. A	01/12/2017	31/05/2018	\$ 6.825	-	-	-	-	-	-	-	-	\$ 6.825
	P. 2° Dpto. A	01/07/2016	30/06/2018	\$ 4.992	\$ 5.741	\$ 6.602	\$ 7.592	-	-	-	-	-	\$ 7.592
	P. 3° Dpto. A	01/03/2018	29/02/2020	\$ 6.825	\$ 7.849	\$ 9.026	\$ 10.380	-	-	-	-	-	\$ 6.825
	P. 4° Dpto. A	01/06/2016	31/05/2018	\$ 4.992	\$ 5.741	\$ 6.602	\$ 7.592	-	-	-	-	-	\$ 7.592
Local Sección COLON	Bolivar N° 252	01/03/2018	30/04/2020	\$ 5.300	\$ 5.963	\$ 6.708	\$ 7.546	-	-	-	-	-	\$ 5.300
STJER Sección Villaguay	Paso N° 316	01/07/2016	30/06/2026	\$ 25.011	\$ 25.011	\$ 28.905	-	-	-	-	-	-	\$ 28.905
STJER Sección La Paz	Saenz Peña N° 963	01/06/2013	30/05/2023	\$ 5.715	\$ 5.715	\$ 7.017	\$ 7.017	\$ 8.687	\$ 8.687	\$ 10.293	\$ 10.293	\$ 11.937	\$ 11.937
STJER Sección Diamante	San Martín N° 526	01/07/2013	30/09/2023	\$ 15.730	\$ 15.730	\$ 19.397	\$ 19.397	\$ 23.989	\$ 23.989	\$ 28.149	\$ 28.149	\$ 32.531	\$ 32.531







**Caja Forense de Entre Ríos  
PERSONAL EN RELACIÓN DE DEPENDENCIA - MES MARZO 2018**

Año	Cantidad de Empleados			Total Empleados	Total Afilados	Afilados Empleados
	Paraná	Pasantes - Paraná	Concordia			
2008	12	3	1	16	3016	189
2009	12	1	1	14	3121	223
2010	13	1	1	15	3262	217
2011	13	0	1	14	3385	242
2012	14	0	1	15	3499	233
2013	15	0	1	16	3624	227
2014	14	0	1	15	3698	247
2015	13	0	1	14	3801	272
2016	16	0	1	17	3850	226
2017	15	0	1	16	3918	245
2018	14	0	1	15	3907	260

